

Christine Mildner
Ab 6 Jahren

DUDEN

B



HEUTE
entdecke ICH
die WÖRTER



C



Q

Malen, Basteln, Entdecken

HUHU



A

WELTEN
FÄNGER



E



Dieses Heft gehört:



LIEBE WORTKÜNSTLERINNEN UND LIEBE WORTAKROBATEN!

Vielleicht kennst du schon die Buchstaben und einige Wörter und möchtest noch viel mehr lesen können? Wenn du neugierig bist auf die Welt der Wörter, Gedichte und Geschichten, dann kannst du in diesem Heft eine Menge Neues erfahren und entdecken.

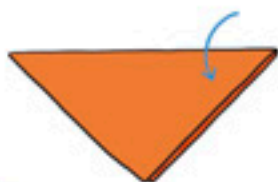
Wir wünschen dir viel Spaß!

MEIN LESEZEICHEN

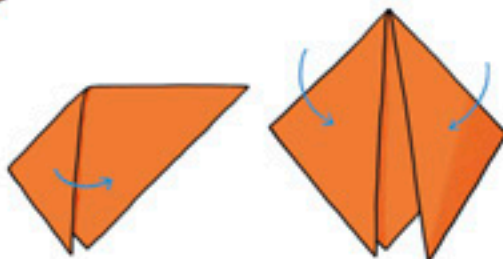
DU BRAUCHST:

- * EIN STÜCK BUNTES PAPIER
(QUADRATISCH, 15 CM x 15 CM)
- * FARBSTIFTE

SO GEHTS:



1. Falte dein Papier in der Mitte.



2. Falte die linke und die rechte Ecke nach unten.



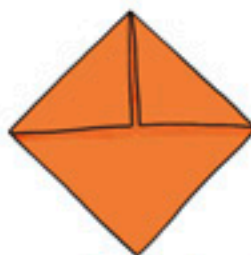
3. Öffne beide Ecken wieder.



4. Klappe nun die untere Ecke nach oben.



5. Falte erneut die linke und die rechte Ecke nach unten. Stecke nun die beiden unteren Ecken nach innen.



6. Nun verschwinden die Ecken in der Tasche, die du schon gefaltet hast.

7. Gestalte dein Lesezeichen als Tiger, Monster oder was dir sonst noch gut gefällt.

DEIN LESEZEICHEN ZEIGT DIR IMMER, WO DU IM HEFT WEITERMACHEN KANNST.



O

HIER FEHLT
JA WAS!



e

Das ist dein Gesicht.

Oben sind die H r .

Darunter ist die St rn.

Dann kommen die N s und der M nd.

Ganz unten ist das K nn.

An den Seiten hast du zwei hr n.

Zwischen Ohren und Nase sind die W ng n.

I m Mund steckt eine Z ng .

Welche
Buchstaben
fehlen?

u

a



IMMER
EINS
IST FALSCH!

Kreise ein.

Hase Katze **Hose** Hund



Heft Buch Stift Gabel



Mund Kamel Ohr Nase



Kind Haus Garten Tor

DENKE DIR AUCH
SOLCHE RÄTSEL
AUS.

blau grün weich rot



ALLES RUND, ODER WAS?

Welches Bild gehört zu
welchem Text? Male an.

Er ist rund, rot
und man kann
damit spielen.



Er ist rund, schwarz
und ein Auto hat
vier davon.



Er ist rund, bunt
und schützt dich
vor der Sonne.



Sie ist rund,
gelb und scheint
warm.




Er ist rund, golden
und man trägt ihn
am Finger.



Sie hält warm
und man trägt sie
auf dem Kopf.



AUF WÖRTERSUCHE





SCHULE

FEUERWEHR

POLIZEI

ZEBRASTREIFEN

KATZE

TAXI

RÄUBER

AMPEL

ROLLER

FAHRRAD

CLOWN

HUND

Findest du alles
im Bild wieder?
Kreise ein.

Hexen- punsch

Du brauchst:

- * einen großen Kochtopf
- * 2 Beutel Früchtetee
- * 500 ml Apfel- oder Traubensaft
- * 1 Zitrone
- * Honig

Bitte beim Kochen einen Erwachsenen um Hilfe.

1. Bringe 500 ml Wasser in einem großen Topf zum Kochen.



2. Lass 2 Beutel Früchtetee 10 Minuten darin ziehen.



3. Füge 500 ml Fruchtsaft, den Saft von einer Zitrone und 3 Esslöffel Honig hinzu. Rühre alles gut um.



4. Erhitze den Punsch noch einmal und rühre um, bis sich der Honig aufgelöst hat.

Lade deine Freunde zu einem Glas Hexenpunsch ein!



Bildnachweise

U2 und Seite 1 Buchstabenhintergrund Gmorv/Shutterstock.com, S. 3 Mädchen Samuel Borges Photography/Shutterstock.com; Junge Geipi/Shutterstock.com; Buchstaben donatas1205/Shutterstock.com, S. 4 Katze Dora Zett/Shutterstock.com; Hose Khvost/Shutterstock.com; Buch sevenka/Shutterstock.com; Gabel Yellow Cat/Shutterstock.com; Mund New Africa/Shutterstock.com; Kamel photomaster/Shutterstock.com; Mädchen Luis Molinero/Shutterstock.com; Feder Roman Malyshev/Shutterstock.com, S. 5 Sonnenschirm IROOM STOCK/Shutterstock.com; Ball GO DESIGN/Shutterstock.com; Goldring an Hand Tatiana Popova/Shutterstock.com; Reifen Microstocker1/Shutterstock.com; Mütze ed2806/Shutterstock.com; Sonne Standard Studio/Shutterstock.com, S. 8 Topf Gts/Shutterstock.com; Teebeutel Olga Popova/Shutterstock.com; Apfelsaft Polyraz/Shutterstock.com; Zitrone Maks Narodenko/Shutterstock.com; Honigglass Billion Photos/Shutterstock.com, S. 9 Brown Camel Studios/Shutterstock.com, S. 10 Flugzeug mit Kondensstreifen aapsky/Shutterstock.com; Maulwurf higyou/Shutterstock.com; Spuren im Sand Alexey Styusarenko/Shutterstock.com, S. 15 Kuh Eric Isselee/Shutterstock.com; Wolke Nuamfolio/Shutterstock.com; Baum kpboonjit/Shutterstock.com; Auto Whitevector/Shutterstock.com; Besen Pawel_Brzoowski/Shutterstock.com; Hammer Axel Bueckert/Shutterstock.com; Erpel Aksenova Natalya/Shutterstock.com; Erdbeeren Tim UR/Shutterstock.com, S. 22 Gespenster pdesign/Shutterstock.com, S. 23 Eisbären Iakov Filimonov/Shutterstock.com; Fisch Krasowit/Shutterstock.com; Tatzte Tyler Olson/Shutterstock.com, S. 24 Höhle Nsit/Shutterstock.com; Schwert Born Lal/Shutterstock.com; König, Königin, Prinz, Prinzessin, Schloss, Drache (klein), Drache (groß), Pferd, Wald, Fliege und Geschenk Tartila/Shutterstock.com, S. 25 Pferd, Hexe Tartila/Shutterstock.com, S. 27 Papagei Narupon Nimpalboon/Shutterstock.com; Roboter situar/Shutterstock.com; Dromedar Alexandra Lande/Shutterstock.com; Rakete Artfury/Shutterstock.com; Oktopus zhengzaishuru/Shutterstock.com; Zitrone Bekshon/Shutterstock.com, S. 28 Lyudmyla Kharlamova/Shutterstock.com, S. 34 Tatzte Brovko Serhii/Shutterstock.com; Zwerg GoodStudio/Shutterstock.com; Badewanne Maika Hildebrandt/Shutterstock.com; Maus Dusida/Shutterstock.com, S. 35 Fuchse Elena Barenbaum/Shutterstock.com, S. 36 Kinder in Bewegung suerz/Shutterstock.com, S. 38 Teller, Messer, Gabel und Löffel bouward/Shutterstock.com; Holzfläche Silo/Shutterstock.com; Butterdose natalushka/Shutterstock.com; Brotkorb waanmonty/Shutterstock.com, S. 40 Eiffelturm Vacheslav Lopatin/Shutterstock.com; Akropolis Sven Hansche/Shutterstock.com, S. 41 Pisa joyful/Shutterstock.com; Reichstag katatoria82/Shutterstock.com, S. 46 Piratenschiff Sudowoodo/Shutterstock.com; Pirat mit Schwert BeataGFX/Shutterstock.com; Pirat mit Kiste studioworkstock/Shutterstock.com; Fische Daria Riabets/Shutterstock.com; Oktopus liu_miu/Shutterstock.com; Krebs Giuseppe_R/Shutterstock.com; Wal dorzhkina/Shutterstock.com

Lese-Thron-Spiel

Spielfiguren Aga Es/Shutterstock.com; Thron Sanit Fuangnakhon/Shutterstock.com



PEFC zertifiziert

Dieses Produkt stammt
aus nachhaltig
bewirtschafteten Wäldern
und kontrollierten Quellen

www.pefc.de

© Duden 2020 D C B A

Redaktionelle Leitung Simone Bahrenberg

Redaktion Christina Braun

Bildredaktion Eva Bambach

Spieleredaktion Christoph Cantzler

Autorin Christine Mildner

Illustratorin Friederike Ablang

Herstellung Uwe Pahnke

Reihenkonzeption Magdalene Krumbeck

Innengestaltung Grafikbüro Magdalene Krumbeck, Wuppertal

Umschlaggestaltung 2issue, München

Titelgestaltung Dorina Tessmann

Umschlagillustration Antje Hagemann

Druck und Bindung Dimograf, Bielsko-Biala

Printed in Poland

ISBN 978-3-411-70275-6

www.duden.de

Das Mitmach-Buch für Wort-Entdeckerinnen und Lese-Forscher

Male, bastle, schneide und entdecke dabei die Welt der Wörter!
Erfinde Zungenbrecher, bastle dir dein eigenes Lesezeichen,
denk dir Namen für Fantasietiere aus, löse Wörterrätsel, klebe
dir ein Ziehharmonika-Buch zusammen, lies Gespenstergeschichten,
geh auf Drachenjagd – abwechslungsreich, kreativ und voller
Ideen zum Mitmachen und Basteln!

Mit Extras zum Herausnehmen:

Schimpfwörter-Generator, Heft zum Sammeln
schöner Wörter und Quizspiel



Für Sprachkünstler

ISBN 978-3-411-70275-6
12 € (D) - 12,40 € (A)



9 783411 702756

www.duden.de

