

Dorothee Raab • Ab 6 Jahren

DUDEN

Mein großes Schulstartbuch mit Rabe Linus

Schreiben • Lesen • Rechnen • Malen





Dieses Buch gehört:





Dorothee Raab

Mein großes Schulstartbuch mit Rabe Linus

Schreiben • Lesen • Rechnen • Malen



Dudenverlag
Berlin

Vorwort

Liebe Eltern,

das große Schulstartbuch wendet sich an Kinder ab 6 Jahren, die kurz vor dem Schuleintritt stehen oder bereits die erste Klasse besuchen. Es bietet abwechslungsreiche Aufgaben und fördert grundlegende Fertigkeiten, die eine wichtige Voraussetzung für das Lesen-, das Schreiben- und das Rechnenlernen bilden.

Die Aufgaben haben einen spielerischen Charakter und können von den Kindern im individuellen Lerntempo gelöst werden. Außerdem bietet die Gestaltung viel Platz zum Malen und Ausmalen.

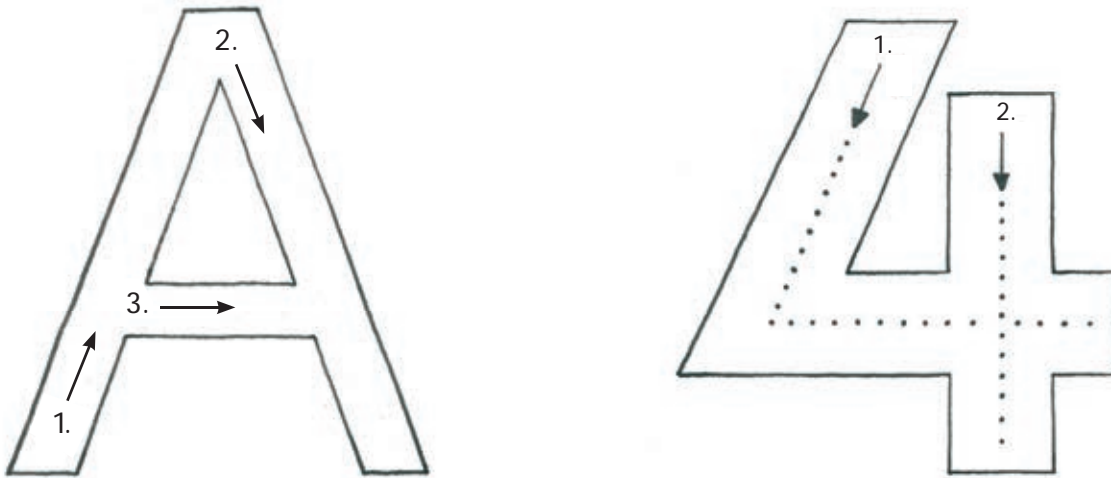
Die Fertigkeiten werden abwechselnd in lockerer Form trainiert: Bei den **Schwungübungen** trainieren die Kinder, mit dem Stift zu arbeiten und Linien zu ziehen, welche die Grundbestandteile unserer Buchstaben und Zahlen sind. Sie verbinden Punkte und ziehen verschiedene Linien. Sie gewöhnen sich an die Schreib- und Leserichtung.

Bei den Aufgaben zur **Konzentration** üben die Kinder, ganz genau hinzuschauen, Unterschiede und Gemeinsamkeiten zu sehen sowie verschiedene Formen und Richtungen zu erkennen.

Die Kinder lernen, **Buchstaben** zu schreiben und entsprechende Anlaute zu unterscheiden, und sie schreiben die ersten **Zahlen**. Sie festigen das Zählen, rechnen erste Aufgaben und bekommen ein Gefühl für Mengen.



Vorwort



Auf den Seiten, auf denen Buchstaben und Zahlen geschrieben werden, finden die Kinder Pfeile und Zahlen für die korrekte **Schreibrichtung**.

Zudem gibt es am Ende des Buches eine Übersicht zu den **Zahlen von 1 bis 10** und ein **ABC-Poster** zum Herausschneiden.

Zur Belohnung können bunte **Sticker** auf jede fertige Seite geklebt werden. Mit den **Lösungen** ab Seite 123 können die Kinder ihre Ergebnisse selbstständig vergleichen.

Ich wünsche Ihren Kindern viel Freude beim Entdecken des Heftes, beim Lösen der Aufgaben und einen erfolgreichen Schulbeginn!

Ihre Dorothee Raab



Mein Schulstartbuch

Klebe ein Foto von dir ein und ergänze, was fehlt.



Ich heiÙe _____

Geburtstag _____

Ich wohne _____

Linien ziehen



Die Häuser haben keine Dächer.
Ziehe die gepunkteten Linien nach.



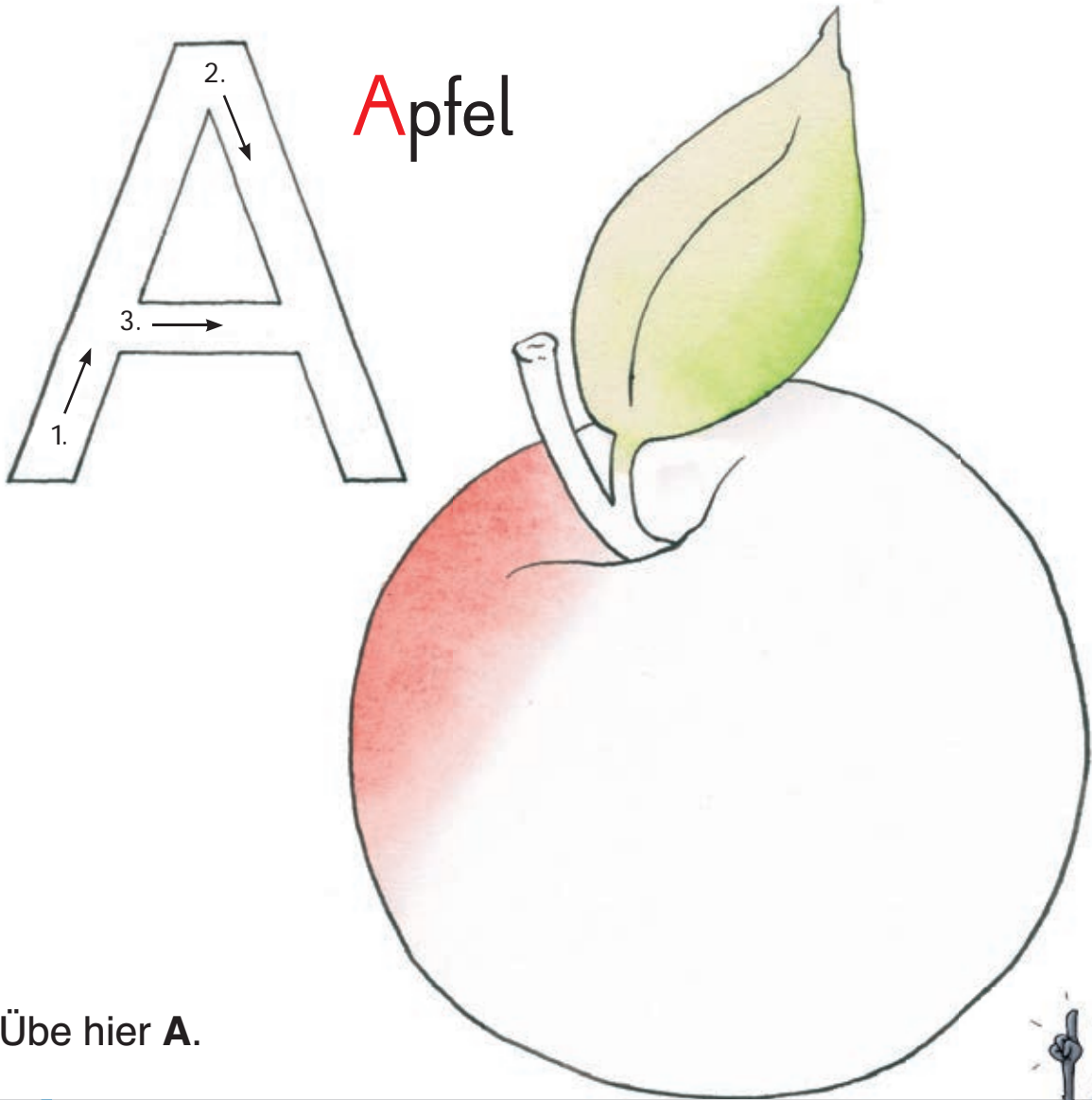


Buchstaben

Apfel beginnt mit **A**.

Schreibe das große **A** viele Male bunt nach.

Achte auf die Schreibrichtung.



Übe hier **A**.

A


A



Punkte verbinden



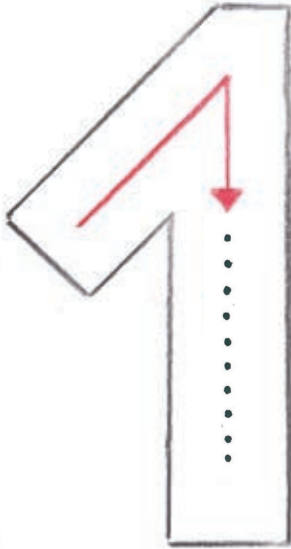
Ziehe die gepunkteten Linien nach.
Male das Bild an.





Zahlen

Schreibe in die große 1 viele Male eine 1.



Kreise jede 1 ein.

2 1 3 5 1 4 2 1
6 2 4 3 2 1 5 1
1 3 1 1 4 6 3 2
5 4 2 6 1 1 4 2
3 1 5 1 2 4 3 1

Übe hier die 1.

--	--	--	--	--	--	--	--

Lösungen

Zahlen

Schreibe die passenden Zahlen unter die Bilder.

1 1 1 1 1
2 2 2 2 2
3 3 3 3 3

Zahlen

Schreibe in die große 3 viele Male eine 3.

Kreise jede 3 ein.

Suchen

Ein Tier ist anders. Kreuze es ein.

Rechnen

Schreibe neben jede Reihe die passende Zahl.

3
4
5
3
4
5

Linien ziehen

Zähle die gepunkteten Linien noch.

Unterschiede

Die Bilder sind fast gleich. Findest du 6 Unterschiede?

Genau hinschauen

Wie hat ihren Hund fotografiert. Findest du ihn? Dann kreuze ihn ein.

Rechnen

Male die passenden Punkte in zwei Farben an.

2 + 1
2 + 2
3 + 3
4 + 1
6 + 2
4 + 3
5 + 2
6 + 2
5 + 3
4 + 4

Linien ziehen

Die Autos fahren mehrere Male auf der Rennbahn. Zeichne ihre Strecke ein.

Kleben und Schneiden

Der Tisch ist noch leer. Suche auf Seite 11 was du auf dem Tisch haben willst, und klebe es hier auf.

Individuelle Lösung

Zahlen

Zähle die Kamel. Schreibe in die große 4 viele Male eine 4.

Oben hier die 4

Genau hinschauen

Ein Bild ist anders als die übrigen. Streiche es weg.

Linien ziehen

Die Fähren haben keine Masten. Zeichne sie ein.

Zählen

Zähle die Tiere und schreibe die passende Zahl daneben.

Unterschiede

Findest du sieben Unterschiede?

Buchstaben

Zu jedem Bild gehört ein Anfangsbuchstabe. Verbinde die gleichen Buchstaben.

Lösungen

Linien ziehen

Ziehe die Böcke der Regenschirme nach.

Zahlen

Schreibe in die große 5 viele Male eine 5. Achte auf die Schreibrichtung.

Kreise jede 5 ein.

Oben hier die 5.

Zahlen

Verbinde jedes Bild mit dem passenden Würfel und mit der richtigen Zahl.

Paare finden

Jeweils zwei Karten sind gleich. Verbinde sie mit einer Linie.

Rechnen

Kannst du schon rechnen? Trage die richtigen Wertpunkte ein.

Suchen

Otto Hund hat sich versteckt. Finde ihn!

Linien ziehen

Ziehe die Linien noch und male die Zitrone fertig.

Fehler finden

Linus hat Blätter gesammelt. Eines ist anders als die übrigen. Kreuze es ein.

Ausnahme

Worum passt ein Bild nicht zu den anderen? Streiche es weg.

Linien ziehen

Isa surft auf den Wellen. Male viele große Wellen.

Zahlen

Schreibe in die große 6 viele Male eine 6.

Kreise jede 6 ein.

Oben hier die 6.

Zahlen

Schreibe unter die Bilder die passenden Zahlen. Achte auf die Schreibrichtung.

Buchstaben

Zu jedem Bild gehört ein Anfangsbuchstabe. Verbinde die gleichen Buchstaben.

Zahlen

Verbinde jedes Bild mit der passenden Zahl.

Suchen

Ein Tier gibt es zweimal. Male die beiden gleichen Tiere an.

Zahlen

Verbinde jedes Bild mit der passenden Zahl.

Lösungen

Malen nach Zahlen

Male die Felder in den passenden Farben an.
1 2 3 4 5

🌟

Zahlen

Schreibe in die große 7 viele Male eine 7.
Übe hier die 7.

🌟

Linien ziehen

Im Bilderrahmen gibt es viele Brillen.
Male sie nach.

🌟

Farben

Verbinde jedes Bild mit dem passenden Buntstift und male die Bilder an.

🌟

Linien ziehen

Das Zimmer ist mit Girlanden geschmückt.
Zieh die gepunkteten Linien nach.

🌟

Malen nach Zahlen

Male die Felder in den richtigen Farben an.
1 2 3 4 5 6 7

🌟

Fehler finden

Ein Bild ist anders.
Kreize es an.

🌟

Rechnen

Welche Zahlen gehören neben die Bilder?
Schreibe sie auf.

	7
	8
	9
	4

🌟

Linien ziehen

Male auf den Teppich viele bunte Muster.
Individuelle Lösung

🌟

Zahlen

Verbinde jede Zahl mit dem passenden Bild.
6 8 4 7 2

🌟

Ausnahme

Ein Bild passt nicht zu den anderen.
Striche es weg.

🌟

Zahlen

Schreibe in die große 8 viele Male eine 8.
Übe hier die 8.

🌟

Lösungen

Zählen

Weiche Zahlen passen zu den Bildern unten. Zähle die Früchte.





1 3 3 2



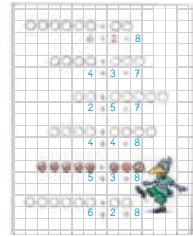
Linien ziehen

Ziehe die gepunkteten Linien noch und male die Schulhelfer an.





Rechnen

Schreibe unter die Blöcke die passenden Aufgaben und rechne sie aus.




6 + 2 = 8




Zählen

Suche alle Feldermäuse und zähle sie. Eine ist schon gefunden.



10



Linien ziehen

Die kleine Raupe frisst sich durch den Apfel. Zeichne ihren Weg an.



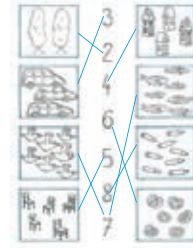


Suchen

Wer hat sich im Dschungel versteckt? Male die Tiere an.






Zählen

Verbinde jedes Bild mit der passenden Zahl. Zu einer Zahl passen zwei Bilder.

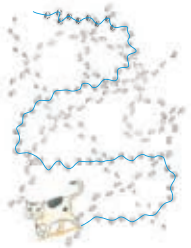

Suchen

Welches Tier hat sich in der Küche versteckt? Kreise es an.



Linien ziehen

Wo ist die Katze entgegelaufen? Zeichne ihren Weg mit einer Linie nach.

Zählen

Schreibe die Zahlen unter die Tiere. Achte auf die Schreibrichtung.


Punkte verbinden

Ziehe die gepunkteten Linien noch. Male den Vogel an.




Buchstaben


Schreibe das große W viele Male bunt nach. Wo hat sich der Wichtel versteckt?



Das hier W

W W W W W W W W W W

W W W W W W W W W W



Lösungen

Genau hinschauen

Ein Bild ist anders.
Kreise es an.

☀️

Zahlen

Zähle die Luftballons.
Schreibe in die große 9 viele Male eine 9.

Über hier die 9

9	9	9	9	9	9
9	9	9	9	9	9

☀️

Rechnen

Wie viele Früchte sind es?
Zähle und rechne die Aufgaben. Schreibe das Ergebnis auf.

7
 9
 5

☀️

Rechnen

Rechne die Aufgaben aus.

7
 7
 9
 8
 9

☀️

Ausnahme

Eine Karte passt nicht zu den anderen.
Streiche sie durch.

☀️

Gleiches finden

Zwei Ostereier sind gleich.
Findest du das passende zweite Ei? Kreise es ein.

☀️

Unterschiede

Vergleiche die Bilder.
Findest du noch Unterschiede?

☀️

Rechnen

Zähle und ergänze die Zahlen.
Rechne die Aufgaben.

$4 + 3 = 7$
 $6 + 2 = 8$
 $1 + 1 = 2$
 $4 + 5 = 9$
 $7 + 2 = 9$

☀️

Zahlen

Zähle die Kinder.
Schreibe die große 10 viele Male nach.

Über hier die 10

10	10	10	10
----	----	----	----

☀️

Punkte verbinden

Zeichne die gepunktete Linie nach.
Schneid sie ab, ohne den Stift abzusetzen?
Male das Eis an.

☀️

Zählen

Zähle und schreibe die jeweils passende Zahl auf.

10
 9
 10
 9
 10

☀️

Suchen

Ein Bild ist anders als die übrigen.
Kreise es an.

☀️

Die rabenstarke Linus-Reihe


ISBN 978-3-411-77210-5



ISBN 978-3-411-77229-2



ISBN 978-3-411-72930-3



DUDEN

www.duden.de

Autorin: Dorothee Raab
Redaktionelle Leitung: David Harvie
Redaktion: Claudia Fahlbusch

Umschlaggestaltung: Robert Grill, München
Umschlagillustration: Stefan Leuchtenberg
Illustrationen: Bettina Abel, Sigrid Leberer, Stefan Leuchtenberg (Rabe)

Layout und Satz: KCS GmbH, Seevetal

www.duden.de
www.cornelsen.de

2. Auflage, 1. Druck 2026

© 2026 Cornelsen Verlag GmbH
Mecklenburgische Str. 53, 14197 Berlin
E-Mail: kundenservice@duden.de

Das Werk und seine Teile sind urheberrechtlich geschützt. Jede Nutzung in anderen als den gesetzlich zugelassenen Fällen bedarf der vorherigen schriftlichen

Einwilligung des Verlages. Hinweis zu §§ 60 a, 60 b UrhG: Weder das Werk noch seine Teile dürfen ohne eine solche Einwilligung an Schulen oder in Unterrichts- und Lehrmedien (§ 60 b Abs. 3 UrhG) vervielfältigt, insbesondere kopiert oder eingescannt, verbreitet oder in ein Netzwerk eingestellt oder sonst öffentlich zugänglich gemacht oder wiedergegeben werden. Dies gilt auch für Intranets von Schulen und anderen Bildungseinrichtungen.

Der Anbieter behält sich eine Nutzung der Inhalte für Text- und Data-Mining im Sinne von § 44b UrhG ausdrücklich vor.

Das Wort **Duden** ist für die Cornelsen Verlag GmbH als Marke geschützt.

Druck: AZ Druck und Datentechnik GmbH, Kempten

ISBN 978-3-411-75759-6



PEFC-zertifiziert
Dieses Produkt
stammt aus
nachhaltig
bewirtschafteten
Wäldern und
kontrollierten Quellen
www.pefc.de