

Räuberdiktate

Deutsch 2. Klasse



Mit vielen
Rechtschreibübungen

Räuberdiktate

Deutsch 2. Klasse



Dudenverlag
Berlin

Inhalt

- 6** **Großschreibung**
Großschreibung von Nomen • Großschreibung am Satzanfang
- 14** **Sp/sp und St/st**
Sp/st und St/st im Wort erkennen
- 22** **G/K, B/P und D/T – g/k, b/p und d/t**
Laute unterscheiden • Pusteprobe anwenden
- 28** **-er, -el und -en**
Auf Endungen achten • Wörter deutlich sprechen
- 36** **Ei/ei, Au/au und Eu/eu**
Doppellaute kennenlernen
- 44** **a/ä und au/äu**
aus a/au wird in der Mehrzahl ä/äu • Verwandte Wörter mit A/a oder Au/au
- 52** **ck und ch**
ck nach kurzem Vokal • ch im Wort erkennen
- 58** **Doppelte Konsonanten**
Doppelter Konsonant nach kurzem Vokal
- 64** **aa, ee und oo**
Wörter mit doppeltem Vokal kennenlernen
- 70** **V/v**
Wörter mit V/v kennenlernen
- 76** **Qu/qu**
Wörter mit Qu/qu kennenlernen
- 82** **Schwierige Wörter und Merkwörter**
Schwierige Stellen in Wörtern finden • Merkwörter kennenlernen
• Wochentage • Monatsnamen • Jahreszeiten
- 88** **Noch mehr Räuberdiktate**
- 90** **Lösungen**





Diktatformen

Mit den folgenden Diktatformen kannst du die Diktate in diesem Heft üben. Du findest die entsprechenden Symbole immer direkt beim Diktattext. Beachte die einzelnen Schritte. So macht das Schreiben Spaß!



Abschreiben

1. Ich lese einen ganzen Satz. Dabei lese ich die Wörter und Satzzeichen ganz genau.
2. Ich versuche, mir mehrere Wörter zu merken.
3. Ich schreibe die Wörter und Satzzeichen richtig auf.



Groß-klein-Diktat

Ich schreibe den Text richtig ab mit kleinen und großen Buchstaben.



Lückendiktat

Ich setze die passenden Buchstaben oder Wörter in die Lücken ein. Danach schreibe ich den ganzen Text ab.



Hüpfdiktat

1. Ich lege das Räuberheft an einen Ort, der ein Stück vom Schreibtisch entfernt ist.
2. Ich merke mir mehrere Wörter oder einen Satz, hüpfte zu meinem Platz zurück und schreibe die Wörter auf.
3. Ich hüpfte so lange hin und her, bis ich den ganzen Text geschrieben habe.



Würfeldiktat

1. Ich würfle und schreibe den Satz mit der entsprechenden Augenzahl auf.
2. Ich würfle so lange, bis ich alle Sätze geschrieben habe, aber ich schreibe jeden Satz nur einmal.



Rutschdiktat

1. Ich lese den ganzen Text einmal genau.
2. Ich markiere Buchstaben, Wörter oder Satzzeichen, auf die ich besonders achten möchte.
3. Ich decke den ganzen Text mit einem Blatt Papier zu.
4. Ich rutsche mit dem Blatt eine Zeile nach unten und merke mir die Wörter.
5. Ich rutsche mit dem Blatt wieder hoch und schreibe die verdeckten Wörter auf.
6. Wenn ich mir nicht alle Wörter gemerkt habe, mache ich Schritt 4 und 5 öfter.
7. So schreibe ich den Text Zeile für Zeile auf.



Dosendiktat

1. Ich schreibe jedes Wort auf einen Papierstreifen.
2. Ich drehe die Papierstreifen um und mische sie.
3. Ich nehme den ersten Streifen, lese ihn genau und lege ihn in eine Dose. Dann schreibe ich das Wort auf.
4. So geht es weiter, bis alle Streifen in der Dose liegen und alle Wörter aufgeschrieben sind.
5. Zum Kontrollieren hole ich die Streifen aus der Dose.



Lass dir diktieren!

Suche dir eine Person, die dir den Text langsam vorliest. Du kannst auch selbst ein Audio aufnehmen. Spiele es Stück für Stück ab und schreibe auf.




Einkreisen

1. Ich lese den Text gründlich.
2. Dann kreuze ich die richtigen Buchstaben ein.



Ei/ei, Au/au und Eu/eu

Auweia! Das Räubermädchen hat an der Leiter gewackelt. Kannst du die Wörter trotzdem lesen?
Setze **Au/au**, **Ei/ei** oder **Eu/eu** ein.





Schreibe alle Wörter von der linken Seite in die passende Schatzkiste.

Ei/ei

Blank writing line with a dotted midline.

Blank writing line with a dotted midline.

Blank writing line with a dotted midline.

Ei, au und eu sind Doppellaute. Du schreibst dafür zwei Buchstaben.



Au/au

Blank writing line with a dotted midline.

Blank writing line with a dotted midline.

Blank writing line with a dotted midline.

Blank writing line with a dotted midline.

Eu/eu

Blank writing line with a dotted midline.

Blank writing line with a dotted midline.

Blank writing line with a dotted midline.





Ei/ei, Au/au und Eu/eu

1 Au/au, Ei/ei oder Eu/eu? Verbinde.



2 Suche dir jeweils drei Wörter aus der Schatzkiste aus. Schreibe sie mit Artikel auf.

Au/au:

Ei/ei:

Eu/eu:





3 Markiere Reimpaare in derselben Farbe.


Baum heulen Schlauch

teuer Bauch Beulen

laufen Traum

raufen Stein Feuer

Bein



4 Schreibe drei Reimpaare aus Übung 3 auf.

Handwriting practice lines consisting of three sets of horizontal lines with a dashed midline for letter height.

5 Lies die Sätze erst langsam, dann immer schneller.

Neun Freunde haben neue Beulen, neue Beulen haben neun Freunde.

Graue Mäuse mit braunen Augen laufen neben blauen Autos, neben blauen Autos laufen graue Mäuse mit blauen Augen.

Eins, zwei, drei kleine Hexerei – drei, zwei, eins, das Schleifchen ist jetzt meins.





Ei/ei, Au/au und Eu/eu

6 Nicht schon wieder schmutzige Stiefel!
Kannst du **Au/au**, **Ei/ei** oder **Eu/eu** ergänzen?

n n B n L ter M s

B le F er mer

Z n D men B tel

Sch kel Kr de

ro ge L chtturm

7 Hier sind neun Wörter gut versteckt. Markiere sie.

Feuer, neun, Euro, Kreide, Leiter,
Eimer, Auge, Daumen, Zaun

A	N	Z	O	E	U	R	O	H
F	E	U	E	R	U	L	E	A
I	U	F	I	U	A	E	N	I
M	N	S	K	R	E	I	D	E
S	E	R	T	O	S	T	P	I
I	Z	M	F	U	M	E	E	M
D	A	U	M	E	N	R	S	E
O	U	K	R	B	E	I	G	R
U	N	D	E	A	U	G	E	F



8 Verwirre die wilde Bande und bilde Quatschsätze.
Würfle zweimal. Schreibe die Sätze auf.



Der Eimer



ist blau und klein.



Der Taucher



hat eine lange Leiter.



Die Feuerwehr



kostet neun Euro.



Die Schleife



hat einen neuen Schlauch.



Der Leuchtturm



hat eine Beule.



Dein Freund



taucht auf der Reise.

Handwriting practice area with multiple lines of dotted lines for writing.



Eiei, verstehe ich nicht!





Ei/ei, Au/au und Eu/eu

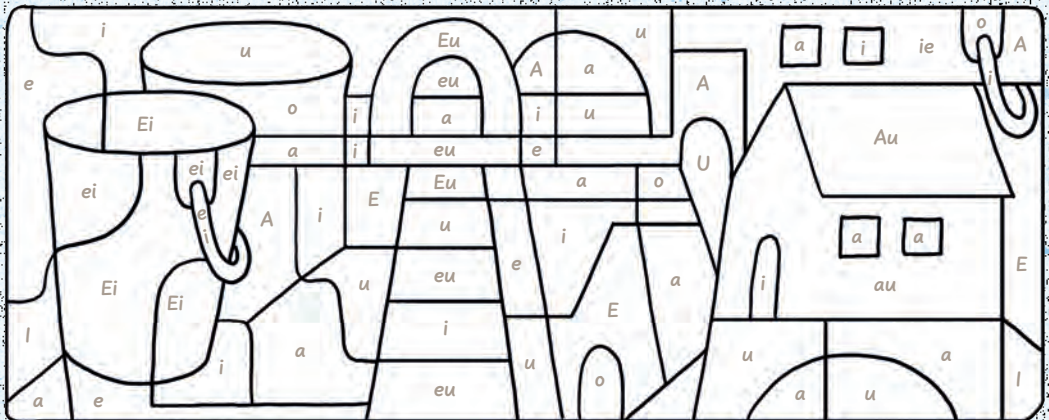
9 Übe das Diktat.



Räuberstr

- 1 f der L ter am Z n stehen Wörter.
- 2 N n Räuber l fen herb .
- 3 Sie wackeln an der L ter und kl en die Wörter.
- 4 Erst fr en sie sich, dann str ten sie und r fen.
- 5 Zw Räuber haben ne B le über dem ge.

10 Der Räuber hat drei Dinge versteckt! Male die Felder mit **Ei/ei**, mit **Au/au** und mit **Eu/eu** an.





Alles richtig?



1 Ich überprüfe, ob ich **Ei/ei**, **Au/au** und **Eu/eu** richtig eingesetzt habe.

2 Ich kontrolliere mein geschriebenes Diktat Wort für Wort und verbessere alle Fehler.



3 Habe ich alle Wörter geschrieben? Ich zähle Satz für Satz die Anzahl der Wörter und vergleiche.

4 Ich schreibe meine Fehlerwörter hier noch einmal richtig auf.

Handwriting practice area with three sets of dotted lines on a white background.

5 Ich markiere in jedem Wort die schwierige Stelle farbig.

6 Ich kreuze alle **Ei/ei**, **Au/au** und **Eu/eu** in den Wörtern ein.


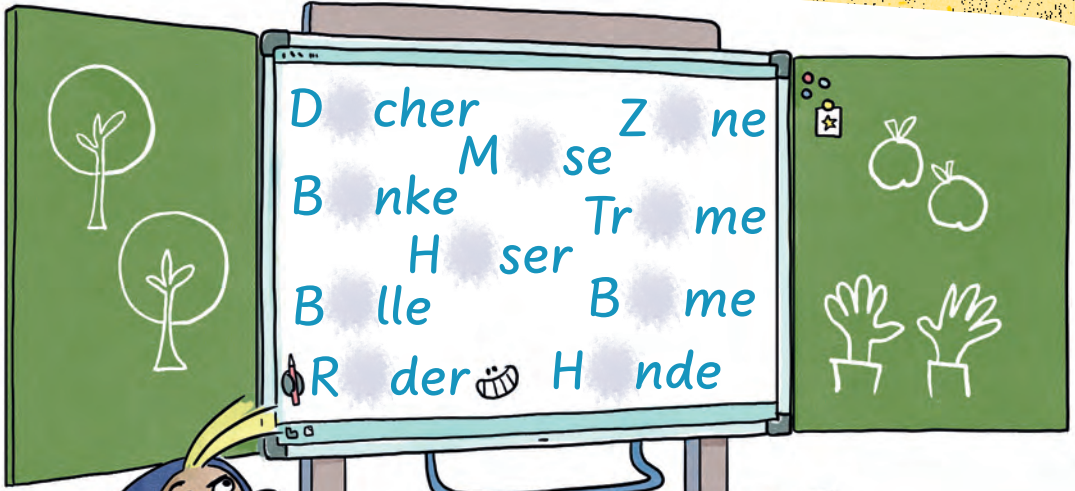
Neun Feuer nochmal. Du bist echt schlau!





a/ä und au/äu


Auch das noch! In der Pause haben die zwei Räuber Buchstaben geraubt! Trage die fehlenden Buchstaben wieder ein.





aa, ee und oo

1 Sortiere nach dem Abc.



Four rows of writing lines for sorting the first sack.

Four rows of writing lines for sorting the second sack.

Four rows of writing lines for sorting the third sack.

2 Was passt? Verbinde und schreibe auf.

Tee blatt

Haar beet

Blumen tasse

Klee boot

Schlauch spange

Five rows of writing lines for the matching exercise, with the letter 'T' written in the first row.



3 Achtung, doppelter Buchstabenklau!
Ergänze **aa**, **ee** oder **oo**.

Schn mann Z tier

Märchenf m sgrün

Bromb rarmelade

Briefw ge M resgrund

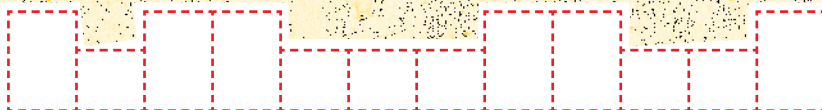
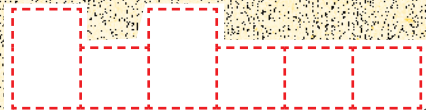


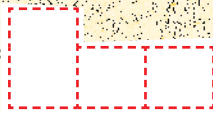

Fests l

4 Verstecke die Wörter vor der Räuberbande.
Welches Wort passt wo?

Waage Schnee Zoo

Himbeere Haare Seeufer

Schlauchboot Saal





aa, ee und oo

5 Übe das Diktat.



Räuber im Winter

- 1 Die Räuber sind in der Küche.
- 2 Einer kocht Tee, ein anderer kämmt sich die Haare.
- 3 Die Räuberin wiegt Beeren auf der Waage.
- 4 In der Ecke steht ein Paar dreckiger Stiefel.
- 5 An der Wand hängt ein Bild von einem Schneemann.
- 6 Und man sieht ein Foto von einem Boot am See.
- 7 Morgen will die ganze Räuberbande in den Zoo.

6 Schneeballalarm! Ergänze die Wörter mit **aa**, **ee** oder **oo**.

Im Märchen trifft man oft auf eine   .

Wenn es kalt ist, trinke ich heißen   .

Morgens kämme ich meine     .

Viele Fische leben im   .

Im Winter fällt oft      .

Löwen und Tiger sehen wir im   .





Alles richtig?



1 Ich kontrolliere mein geschriebenes Diktat Wort für Wort und verbessere alle Fehler.



2 Habe ich alle Wörter geschrieben?
Ich zähle Satz für Satz die Anzahl der Wörter.

3 Ich schreibe meine Fehlerwörter hier noch einmal richtig auf.

Handwriting practice lines consisting of three sets of horizontal lines with a dashed midline.

4 Ich markiere in jedem Wort die schwierige Stelle farbig.

5 Ich kreuze alle **aa** gelb, alle **ee** rot und alle **oo** blau ein.

Doof, doof, doof!
Immer bist du
schlauer als wir!





Noch mehr Räuberdiktate

Mit diesen Räuberdikaten kannst du noch einmal deine Schatzwörter und andere schwierige Wörter üben. Entscheide selbst, wie du sie üben möchtest.

Räubergedicht

32 Wörter

A, B, C, die Räuber trinken heißen Tee.

D, E, F, G, und sitzen dabei gern am See.

H, I, J und K, essen Kuchen wunderbar.

L, M, N, O, P, Q, mit etwas Quark dazu.

R, S, T, U, V, W, jetzt tun die Bäuche weh.

X, Y und Z, die Räuber gehen schnell ins Bett.

Ein Räuberstreich

Heute wollen die Räuber die Kinder ärgern.

Sie holen einen Eimer mit Wasser und Lappen.

Dann wischen sie viele Buchstaben weg.

Schnell laufen sie davon und lachen laut.

Aber die Kinder lassen sich nicht ärgern,

denn sie sind schlau.

41 Wörter

Räuber im Schnee

Hurra, es schneit dicke Flocken.

Die Räuber freuen sich und laufen in den Garten.

Dann machen sie eine Schneeballschlacht.

Ein Räuber fällt mit dem Gesicht in den Schnee.

Verflixter Schneckenschleim, ist das kalt.

36 Wörter

Lösungen

Seite 6–13

Schatzwörter:

Wurm, Baum, Holz, Hase, Feder, Maus, Bank, Ente, Igel, Gras

Übung 1:



Übung 2:

Bank, Feder, Maus, Hase, Igel, Baum, Wurm, Ente, Gras, Holz

Übung 3:

Baum, Igel, Holz, Blatt
Gras, Maus, Feder, Zweig
Hase, Ente, Wurm, Bank

Übung 4:

das Gras, die Ente, die Bank
der Baum, das Holz, der Igel
die Feder, der Wurm, die Maus
der Hase, der Zweig, das Blatt

Übung 5:

Die Maus sitzt hinter dem Baum.
Das Holz liegt im Wald.
Am Haus steht eine Bank.
Im Gras versteckt sich der Wurm.

Übung 6 / Übung 7:

hase | und | igel | spielen | unter | der | bank.
die | ente | sucht | einen | wurm.

hinter | dem | holz | findet | die | maus |
eine | feder.

Übung 8:

Hase und Igel spielen unter der Bank.
Die Ente sucht einen Wurm.
Hinter dem Holz findet die Maus eine Feder.

Lösung zu Seite 13:

Es sind 5 Tiere.

Seite 14–21

Schatzwörter:

Sp: Spiegel, Sparschwein, Spiel, Spinne,
Spritze
St: Stern, Stachel, Stiefel, Stempel, Stuhl

Übung 1:



Übung 2:

der Stiefel, der Stachel, das Sparschwein,
der Spiegel, der Stempel, das Sprungbrett,
die Stufe, die Spinne

Übung 3:

Spiel, Stuhl, Spiegelei, Stein, Stern, Stachel,
Spatz, Spinne, Stadt, Spritze, Spinat, Stiefel,
Storch, Sparschwein

Übung 4:

Spiegel Strand

Gespensst Stein

Übung 5:

Stiefel, Schlange, Spiegelei, Spiegel, Stuhl, Schere, Schaukel, Spinne, Stift, Stern, Spaghetti, Stein





Übung 6/Übung 7:

das Spiel – spielen, die Spinne – spinnen, der Streit – streiten, das Sparschwein – sparen, die Spritze – spritzen, die Spucke – spucken

Übung 8:

Das Gespenst und die Spinne
Das Gespenst steht auf dem Stuhl.
Es sieht in die Sterne.
Da kommt die Spinne mit Stiefeln.
Das Gespenst und die Spinne essen
Spinat mit Spiegelei.

Übung 9:

	★	S	T	E	R	N	
	S	T	U	H	L		
	S	P	I	N	N	E	
	S	T	E	M	P	E	L
	S	P	R	I	T	Z	E

Lösungswort: super

Seite 22–27

Schatzwörter:

Paket, Kuchen, Brot, Käse, Gabel, Tomate, Pizza, Teller, Gurke, Dose

Übung 1/Übung 2:

D: Dach, Dose
B: Besen, Brot

G: Gabel, Gurke
T: Tomate, Teller
P: Paket, Pizza
K: Käse, Kuchen

Übung 3/Übung 4/Übung 5:

Kater | Karlo | knabbert | Käse.
Grüne | Giraffen | geben | Gummi.
Paul | probiert | prima | Pizza.
Bären | backen | bunte | Bananen.
Dicke | Dackel | danken | der | Dame.
Tausend | Tiger | testen | Torten.

Die Wörter in einem Satz fangen jeweils mit dem gleichen Buchstaben an.

Übung 7:

Kanne – Tanne, Buch – Tuch, Gabel – Kabel, Tatze – Katze, Karten – Garten, Keller – Teller, Tasse – Kasse, Dach – Krach, Deich – Teich

Ein Wort bleibt übrig: Paket

Seite 28–35

Schatzwörter:

-er: Fenster, Kinder, Leiter
-el: Nebel, Mantel, Himmel
-en: lachen, hängen, Garten, Boden

Übung 1:

-er: Fenster, Käfer, Leiter, Kinder, Feder
-el: Mantel, Nebel, Flügel, Himmel, dunkel
-en: hängen, rennen, Garten, lachen, Boden

Übung 2:

verschiedene Lösungen möglich

Übung 3:

Schwester | Bruder | Mutter | Vater | Kinder | Hamster | Käfer | Kater | Fenster | Eimer

Übung 4:

AmpHeiVataLeiterGaLerSchwaPo
GarMutaKInaBraHamsterKataLeit

Bibliografische Information der Deutschen Nationalbibliothek

Die Deutsche Nationalbibliothek verzeichnet diese Publikation in der Deutschen Nationalbibliografie; detaillierte bibliografische Daten sind im Internet über <http://dnb.dnb.de> abrufbar.

Das Wort Duden ist für den Verlag Bibliographisches Institut GmbH als Marke geschützt.

Kein Teil dieses Werkes darf ohne schriftliche Einwilligung des Verlages in irgendeiner Form (Fotokopie, Mikrofilm oder ein anderes Verfahren), auch nicht für Zwecke der Unterrichtsgestaltung, reproduziert oder unter Verwendung elektronischer Systeme verarbeitet, vervielfältigt oder verbreitet werden.

Alle Rechte vorbehalten.

Nachdruck, auch auszugsweise, nicht gestattet.

© Duden 2022 D C B A
Bibliographisches Institut GmbH,
Mecklenburgische Straße 53, 14197 Berlin

Redaktionelle Leitung Constanze Schöder

Redaktion Andrea Weller-Essers

Autorin Susanne Mertens

Konzept Andrea Wimmer, Eva Günkinger

Illustration Antje Hagemann

Herstellung Saskia Meisenbach

Konzeption Grafikbüro Magdalene Krumbeck, Wuppertal

Layout und Satz Grafikbüro Magdalene Krumbeck, Wuppertal

Umschlaggestaltung 2issue, München

Umschlagillustration Antje Hagemann

Druck und Bindung AZ-Druck und Datentechnik GmbH

Heisinger Straße 16, 87437 Kempten



PEFC zertifiziert

Dieses Produkt stammt aus nachhaltig
bewirtschafteten Wäldern und kontrollierten
Quellen.

www.pefc.de

ISBN 978-3-411-72129-0

www.duden.de

**Potzblitz, was ist denn hier passiert?
Alle ä und äu wurden geklaut, Wörter
wurden verdreht, Buchstaben beschmiert...
Das kann ja nur die dreiste Räuberbande
gewesen sein!**

Bringst du Ordnung in das Chaos?

- ◆ Viele motivierende Rechtschreibübungen und witzige Diktate aus der frechen Räuberwelt
- ◆ Knackige Regeln und Tricks zu allen wichtigen Rechtschreibthemen
- ◆ Bunte Belohnungssticker

**Von einer erfahrenen Grundschulpädagogin erarbeitet.
Für alle Bundesländer geeignet.**



ISBN 978-3-411-72129-0
10 € (D) · 10,30 € (A)



9 783411 721290

www.duden.de