

Dorothee Raab

Einfach lernen mit Rabe Linus

1. Klasse | Deutsch
Lesen und Schreiben



Mit
Poster und
Belohnungs-
stickern

Duden

Dorothee Raab

Einfach lernen mit Rabe Linus

1. Klasse | Deutsch



Dudenverlag
Berlin

Buchstaben

A, a	4
B, b	5
C, c	6
D, d	7
E, e	8
F, f	10
G, g	12
H, h	14
I, i	16
J, j	18
K, k	20
L, l	22
M, m	24
A bis M	25
N, n	26
O, o	28
P, p	30
Qu, qu	32
R, r	34
S, s	36
T, t	38
U, u	40
V, v	42
W, w	43
X, x	44
Y, y	46
Z, z	47




Lesen

Wortanfänge zuordnen	48
Silben zusammenfügen	52

Buchstaben



Welches Wort beginnt mit **A**? Male die passenden Bilder an.
Schreibe in die großen Buchstaben viele **A** und **a**.




Übe hier **A** und **a**.

A

a



In welchem Wort hörst du **a**? Male die passenden Bilder an.





Welches Wort beginnt mit **B**? Male die passenden Bilder an.
Schreibe in die großen Buchstaben viele **B** und **b**.



Übe hier **B** und **b**.

B

b




Kreise alle **B** und **b** ein.

A C e o u **b** k A r o U b A r U b r U
B U k b r a l C s b A u b s n e s b
o n b v e c v b t l E B c t n b t n
b U R T b U r E b t l b B u o a b o
A B b A U b S F v b O B e v b u v b
S l b n e b u B n e A U b u B a u c

Wörter mit ß



Zu jedem Bild passt nur ein Wort. Kreise es ein und schreibe es auf die Linien.



klein dünn groß arm



kalt heiß dick reich



böse sauer grün süß



blau rot weiß heiß

Feder Faden Fuß Farbe





Lies die Wörter laut und ziehe Silbenbögen.

Rabenhüpfen



- | | |
|-----------------|---------------|
| 1. Hase | 2. Paprika |
| 3. Banane | 4. Dänemark |
| 5. Tomate | 6. Wespe |
| 7. Kind | 8. Zitrone |
| 9. Reise | 10. Beutel |
| 11. Dinosaurier | 12. Direktor |
| 13. Gardine | 14. Erkältung |
| 15. Krokodil | 16. Computer |



Tiernamen



Ordne die Wörter richtig ein und bilde die Mehrzahl.
Ergänze den Begleiter **der, die, das**.

~~Zebra~~ Frosch ~~Zebras~~ Tiger Esel Fisch
Elefant Eule Fische Katze Bär Gans
Hund Vogel



Einzahl

das Zebra

Mehrzahl

die Zebras



Zusammen mit dem Raben Linus geht Lernen ganz einfach!

Ganz ohne Druck und Überforderung – selbstständiges Üben nach eigenem Tempo

- » Verständliche Aufgabenstellungen
- » Motivation durch schnelle Lernerfolge
- » Klare, übersichtliche Gestaltung mit Raum für kreative Pausen

Rabensicher durch die 1. Klasse mit folgenden Themen:

- » Das Abc – Buchstaben erkennen und schreiben
- » Lesen – Wortanfänge zuordnen, Silben zusammenfügen, Sätze und erste Texte verstehen
- » Schreiben – Wörter mit Umlauten, Doppellauten und weiteren Besonderheiten

Abgestimmt auf die aktuellen Bildungspläne aller Bundesländer.

