

Deutsch • 1. Klasse

**DUDEN**



Mit  
Stickern

Dorothee Raab

Mein  
**Deutschblock**  
mit Rabe Linus

1. Klasse

# Dieser Block gehört:



## In diesem Block

findest du viele bunte Übungen zum **Lesen und Schreiben in der 1. Klasse**. Es geht um Buchstaben und wie man sie schreibt, es gibt Aufgaben zu Silben und Wörtern sowie erste einfache Leseübungen.

Damit du die Buchstaben in der korrekten Richtung schreibst, kannst du das letzte Blatt des Blocks heraustrennen und es beim Schreiben neben dich legen.

Du willst wissen, ob du die Aufgaben richtig gelöst hast? Kein Problem! Dann schaue einfach auf der Rückseite nach. Dort findest du die **Lösungen**.

Das hier ist übrigens der **Rabe Linus**:

Er begleitet dich durch die Aufgaben.

Hinten im Block findest du viele **bunte**

**Linus-Sticker**. Wenn du eine Seite fertig

hast, kannst du einfach einen Sticker auf das Feld am oberen Seitenrand kleben.




Viel Spaß beim Schreiben, Lesen, Rätseln und Malen wünscht dir

Deine Dorothee Raab

# Linien ziehen




Der kleine Grashüpfer springt im Zickzack.  
Zeichne seinen Weg nach.



## Linien ziehen




Der kleine Grashüpfer springt im Zickzack.  
Zeichne seinen Weg nach.



# Buchstaben



Schreibe **A** und **a** bunt nach und male die Bilder an, deren Name mit **A** beginnt.



Übe hier **A** und **a**.

A


a

a

# Buchstaben



Schreibe **A** und **a** bunt nach und male die Bilder an, deren Name mit **A** beginnt.



Übe hier **A** und **a**.

A A A A A A A

a a a a a a a a

a a a a a a a a



Schreibe in das große **B** viele Male **B**. Achte auf die Schreibrichtung.



Übe hier **B** und **b**.

**B**

**b**

## Buchstaben



Schreibe in das große **B** viele Male **B**. Achte auf die Schreibrichtung.



Übe hier **B** und **b**.

B B B B B B

b b b b b b





## Buchstaben














Cabrio beginnt mit **C**. Schreibe das große **C** bunt nach.  
Kreise alle **C** ein.





Schneide die Kärtchen auseinander und lege sie richtig zusammen.

 <p>Fisch</p>	 <p>Banane</p>	 <p>Zwerg</p>
		 <p>Huhn</p>
	 <p>Jaguar</p>	
	 <p>Elefant</p>	

