

Englisch  
1. Lernjahr

**DUDEN**

cat  
chair

red

dog

tree

sun



Mein

**RUCK-**

**ZUCK-**

**Übungsblock**



**Englisch**  
1. Lernjahr

apple

cow

yellow

butterfly

Schreibe hier  
deinen Namen hin.

Hallo .....

beim Englischlernen ist es wie im Sport: Je mehr du trainierst, desto besser wirst du. Die Aufgaben in diesem Block helfen dir, das, was du im ersten Jahr lernst, zu wiederholen und zu üben. Du wirst merken, dass dir Englisch immer leichter fällt. Ruckzuck wirst du ein richtiger Englischprofi.



Hier ein paar Trainingstipps:

Bearbeite die Aufgaben und kontrolliere anschließend deine Ergebnisse anhand der Lösungen auf der Rückseite des Blattes. Dort findest du auch Tipps, die dir beim Lösen der Aufgaben helfen. Notiere immer unten auf der Lösungsseite, wie viele Punkte du erreicht hast. Damit du den Überblick behältst, findest du hinten im Block eine Auflistung aller Aufgaben. Hier kannst du deine Trainingsergebnisse eintragen und dein Endergebnis ermitteln, nachdem du alle Aufgaben bearbeitet hast. Kreuze in der Übersicht auch an, ob die Aufgaben für dich eher leicht 😊 oder schwer 😞 waren. In der anschließenden Auswertung

kannst du nachlesen, wie du abgeschnitten hast. Wenn du den ganzen Block geschafft und deine Ergebnisse ausgewertet hast, warten noch knifflige Rätsel auf dich!



Viel Spaß und Erfolg!

# Üben 1

Ergänze die fehlenden Wörter.

Good morning,  
Simon.




\_\_\_\_\_ ,  
\_\_\_\_\_ ,  
B e n .

# Üben 2

Ergänze die fehlenden Wörter.

Hello,  
my name  
is Lilly.



\_\_\_\_\_ ,  
\_\_\_\_\_ ,  
\_\_\_\_\_ B e n .

What's your name? My name is .....



Hello and goodbye! – Hallo und auf Wiedersehen!  
**Hallo, wie heißt du?**



Hello and goodbye! – Hallo und auf Wiedersehen!

## Freunde

**Lösung** 3 Für jeden richtigen Satz gibt es 1 Punkt.

**Ava** is a **girl**.

**Max** is a **boy**.

**Lilly** and **Emily** are **girls**.

They are **friends**.

**Charlie** and **Ben** are **boys**.

They are **friends**.



### TIPP

#### Einzahl

1. Person:	<b>I</b>	ich
2. Person:	<b>you</b>	du
3. Person:	<b>he</b>	er
	<b>she</b>	sie
	<b>it</b>	es

#### Mehrzahl

1. Person:	<b>we</b>	wir
2. Person:	<b>you</b>	ihr
3. Person:	<b>they</b>	sie

## Vocabulary – Wortschatz

boy

der Junge

friend

der Freund / die Freundin

girl

das Mädchen

Üben 3

Punkte

# Üben 6

Ordne den Bildern die Zahlwörter aus dem Kasten zu.

seven ~~two~~ six eight three ten five nine four one



two

.....



.....



.....



.....



.....



.....



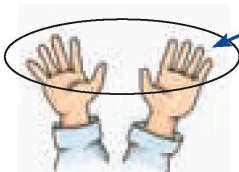
.....



.....



.....



.....





**Lösung 6** Für jede richtige Zuordnung gibt es 1 Punkt.



two



nine



eight



three



six



seven



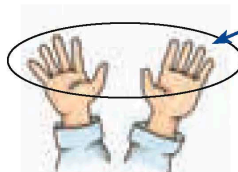
five



four



one



ten