


# Mein großer Schreibspaß mit Rabe Linus

Abc • Silben • Wörter • Texte



Einfaches  
Lernen ohne  
Leistungs-  
druck



Dieses Buch gehört:



Dorothee Raab • 1. Klasse

# Mein großer Schreibspaß mit Rabe Linus

Abc • Silben • Wörter • Texte



Dudenverlag  
Berlin

# Vorwort

Hallo Kinder,

der große Schreibspaß ist ein Buch für alle Kinder, die damit anfangen, schreiben zu lernen. Es wurde von Lehrerinnen und Lehrern entwickelt und zusammengestellt.

Marie, Emil, Ahmed, Farid und andere mehr haben alle Aufgaben und Spiele ausprobiert. Es hat ihnen viel Spaß gemacht!

In diesem Buch kannst du selber entscheiden, auf welcher Seite du anfangen möchtest. Du kannst die großen und kleinen Buchstaben des Abc, Wörter oder Sätze schreiben. Zur Abwechslung gibt es Spiele, Rätsel und viele Bilder zum Anmalen.

Auf Seite 124 findest du eine Seite mit dem Abc. Schneide sie aus und lege sie beim Schreiben neben das Buch. So siehst du immer, in welche Richtung du die Buchstaben schreiben sollst.

Hast du Lust, alle Aufgaben und Rätsel zu lösen? Dann bist du bald ein echter Schreibprofi! Mit den Lösungen ab Seite 125 kannst du deine Ergebnisse vergleichen. Du kannst selbst kontrollieren, ob du alles richtig gemacht hast.

Und nun viel Spaß und Erfolg mit diesem Buch  
wünschen dir  
Dorothee Raab und  
Rabe Linus



# Inhalt

## Buchstaben

Buchstabe A	5, 6
Buchstabe a	9
Buchstabe B	11
Buchstabe b	12
Buchstabe C und c	15
Buchstabe D	20
Buchstabe d	21
Buchstabe E	26
Buchstabe e	27
Buchstabe F	32
Buchstabe f	33
Buchstabe G	38
Buchstabe g	39
Buchstabe H	42
Buchstabe h	43
Buchstabe I	46
Buchstabe i	47
Buchstabe J	51
Buchstabe j	52
Buchstabe K	55
Buchstabe k	56
Buchstabe L	58
Buchstabe l	59
Buchstabe M	63
Buchstabe m	64
Buchstabe N	66
Buchstabe n	67
Buchstabe O und o	69
Buchstabe P und p	72
Buchstabe Qu	76
Buchstabe qu	77
Buchstabe R	79
Buchstabe r	81
Buchstabe S und s	83
Buchstabe T	87
Buchstabe t	88
Buchstabe U und u	91

Buchstabe V und v	95
Buchstabe W und w	98
Buchstabe X und x	101
Buchstabe Y und y	104
Buchstabe Z und z	106
Verschiedene Buchstaben:	
19, 22, 37, 41, 45, 60, 121, 123	

## Linien ziehen

Seite 4, 10, 14, 24, 25, 35, 36, 50,  
54, 62, 68, 68, 82, 90, 94, 100

## Silben

Seite 30, 53

## Wörter

Seite 7, 8, 9, 12, 13, 16, 17, 18,  
23, 31, 34, 39, 40, 43, 47, 52, 57,  
59, 64, 67, 70, 71, 73, 75, 77, 81,  
85, 88, 96, 97, 99, 103, 105, 107,  
108, 109, 110, 111, 112, 114, 115,  
116, 118, 119, 120, 122

## Sätze

Seite 17, 29, 48, 65, 75, 86, 89,  
93, 97, 122

## Genau hinsehen

28, 44, 61, 74, 78, 80, 84, 92, 102,  
113, 117

**Mein Abc** . . . . . 124


**Lösungen** . . . . . 125





# Linien ziehen

Alle Häuschen brauchen Dächer.  
Ziehe die gepunkteten Linien nach.


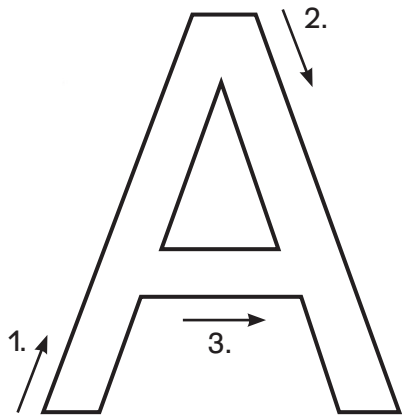


# Buchstabe A



Apfel beginnt mit **A**.

Schreibe das große **A** viele Male bunt nach.



Übe hier **A**.



A





A

A



# Buchstabe A

Schreibe die fehlenden Buchstaben in die leeren Kästchen.






# Wörter mit A



Schreibe neben jedes Bild das passende Wort.

Ampel




Ampel

Amsel




Affe



Angel




Apfel






# Bilderrätsel

Kannst du das Bilderrätsel lösen?  
Trage die fehlenden Buchstaben ein.





Schreibe **a** viele Male bunt nach.



Schreibe die Wörter.

**a**ngeln


**a**cht


**a**tmen


# Lösungen


**Wörter mit G und g**


In jeder Reihe passt ein Wort zu dem Bild. Schreibe es auf.


 **Gans** = Glas Gans  
Garn

 **Gabel** = Gras Gas  
Gabel

 **Geist** = Garten Geist  
Gast


 **Geige** = Gurke Gold  
Geige

 **Giraffe** = Gardine Giraffe

 **Glas** = Gras Glas  
Gas

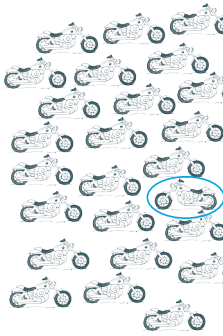
**Buchstaben**

Zu jedem großen Buchstaben gehört ein kleiner. Schreibe ihn in das freie Kästchen.



**Genau hinsehen**

Ein Motorrad fährt nach links. Kreuze es an.



**Buchstaben**

Schreibe neben jeden großen Buchstaben den passenden kleinen Buchstaben in die freien Felder.

G g o O  
B b n N  
H h r R  
D d f F  
A a t T  
E e m M

**Sätze**

Welcher Satz passt zu dem Bild? Kreuze ihn an und schreibe ihn auf.

Ein Igel ist im Haus.  
 Ein Igel ist auf dem Sofa.  
 Im Garten ist ein Igel.

**Im Garten ist ein Igel.**



**Silben**

Findest du heraus, wie die Wörter richtig heißen? Schreibe sie auf.

Flie fer **Fliege**  
Kä ge **Käfer**

Kü te **Küken**  
Krö ken **Kröte**

Kir fel **Kirsche**  
Wür sché **Würfel**

Schür ne **Schürze**  
Kro ze **Krone**



**Wörter mit K und k**



Schreibe zu jedem Bild noch einmal das passende Wort.



**Keks**  
**Keks**  
**Kater**  
**Kater**  
**Korb**  
**Korb**  
**Kamel**  
**Kamel**  
**Kuchen**  
**Kuchen**



**Buchstaben**

Schreibe neben jedes Bild den passenden Anfangsbuchstaben.

 **V**  **M**


 **K**  **H**

 **M**  **F**

 **B**  **E**


**Genau hinsehen**

Eine Maus ist anders. Kreuze sie an.



**Wörter**

Welches Wort passt zu dem Bild? Kreuze es an und schreibe es auf.




Autobahn  Fußgänger  
 Polizei  Hubschrauber

**Hubschrauber**

**Rätsel**








Findest du die Wörter? Schreibe sie auf.



1 **HASE**  
2 **TUBE**  
3 **BALL**  
4 **FISCH**  
5 **APFEL**  
6 **BUCH**


**Wörter mit P und p**

Schreibe neben jedes Bild das passende Wort.

**Pudel**  **Pudel**  
**Papagei**  **Papagei**  
**Paket**  **Paket**  
**Palme**  **Palme**  
**Pilz**  **Pilz**  
**Pinsel**  **Pinsel**  
**Puppe**  **Puppe**

**Genau hinsehen**

Welche Pinguine sehen anders aus als der erste Pinguin? Kreuze sie an.



**Wörter mit P und p**

In jedem Satz fehlt ein Wort. Trage es ein und schreibe die Sätze auf.

**Post** **Papagei** **Paket**

Paul geht zur **Post**.  
Er holt ein **Paket** ab.  
In dem **Paket** ist ein **Papagei**.







**Paul geht zur Post.**  
**Er holt ein Paket ab.**  
**In dem Paket ist ein Papagei.**

**Buchstabe qu**

Schreibe qu viele Male bunt nach. Übe qu und schreibe unter jedes Bild das passende Wort.


qu qu **qu**

**quaken**  **quaken**  
**qualmen**  **qualmen**

**Quiz**  **Quiz**  
**quieken**  **quieken**

**Genau hinsehen**

Ein Radieschen ist anders als die übrigen. Kreuze es ein.



# Lösungen

**Genau hinsehen**

Schau genau hin, wo die Lampe steht. Zwei Bilder sind gleich. Kreise sie ein.

**Genau hinsehen**

Findest du alle Buchstaben, die aussehen wie der eingekreiste? Schreibe sie nach.

A B C D E F G H I J K L M  
N  
O P Q R S T U V W X Y Z

DRSTUMV  
ACLR SBK  
SUC S DNT  
DERB SPR  
SAV MLST  
RVSP OUN

**Wörter mit S**

Welche Buchstaben fehlen in den leeren Kästchen? Trage sie ein und schreibe die Wörter auf.

SONNE  
REISE  
HASE  
RASEN  
SALAT  
HOSE

SONNE REISE HASE  
RASEN SALAT HOSE

**Buchstabe t**

Schreibe t viele Male bunt nach.

turnen

Die Uhr tickt.  
Ida tanzt.  
Emil träumt.

**Sätze**

Zu jedem Bild passt nur ein Satz. Schreibe ihn auf.

Paul und Robert laufen.  
Paul und Robert lesen.  
Paul und Robert lachen.

Paul und Robert lesen.

Anna und Marie telefonieren.  
Anna und Marie turnen.  
Anna und Marie trinken.

Anna und Marie turnen.

**Genau hinsehen**

Welche Vögel fliegen nach links? Male sie an.

**Sätze**

Welche Wörter passen in die Sätze? Schreibe die Sätze auf.

Blume Fenster Biene

Eine Biene ist im Zimmer.  
Sie fliegt aus dem Fenster.  
Die Biene summt laut.  
Sie fliegt auf eine gelbe Blume.

Eine Biene ist im Zimmer.  
Sie fliegt aus dem Fenster.  
Die Biene summt laut.  
Sie fliegt auf eine gelbe Blume.

**Wörter mit V**

Schreibe neben jedes Bild das passende Wort. Unterstreiche V.

Vogel Vater Vorhang Vase Villa Violine Veilchen

**Wörter mit ver**

Welche Wörter fehlen in den Sätzen? Trage sie ein und schreibe die Sätze auf. Unterstreiche ver.

verkleidet versteckt verstellt

Emma verkleidet sich.  
Sie versteckt sich und verstellt ihre Stimme.  
Ob Oma sie findet?

Emma verkleidet sich.  
Sie versteckt sich und verstellt ihre Stimme.

**Wörter mit W**

Schreibe neben jedes Bild das passende Wort.

Wolle Würfel Wolke Wurst Wal

**Genau hinsehen**

Welche Hexen fliegen nach links? Male sie an.

**Wörter mit x**

Immer zwei Teile gehören zu einem Bild. Male sie in der gleichen Farbe an. Schreibe die Wörter und unterstreiche x.

Hexe Mixer Taxi

**Wörter mit Y und y**

Schreibe neben jedes Bild das passende Wort. Unterstreiche Y und y.

Baby Handy Teddy Olympia Yoga

**Buchstabe Z und z**

Zitrone beginnt mit Z. Schreibe die Buchstaben viele Male bunt nach. Welche Buchstaben fehlen in den Kästchen?

Zitrone

Z i t r o n e  
Z i t r o n e

Übe hier Z und z.

ZZ  
Z  
z

**Wörter**

Zu jedem Bild passt nur ein Wort. Schreibe es auf.

Ziege Traktor

Treppe Traum  
Tropfen Tanne  
Traktor Tanz

**Wörter mit Sch und sch**

Schreibe neben jedes Bild das passende Wort. Unterstreiche Sch und sch.

Schere Schirm Schiff Schüssel Flasche Fisch Tasche Tisch

# Lösungen

## Wörter mit Sch

Trage ein, was fehlt: Schl, Schm, Schu, Schr oder Schw?

Schlitten	Schwein	Schraube
Schlauch	Schrank	Schmetterling
Schloss	Schnecke	Schleife
Schl Schm Schn Schr Schw	Schlüssel	Schlange



## Rätsel

Findest du alle Wörter im Gitterrätsel? Male die richtigen Buchstabenfelder an und schreibe die Wörter auf. Unterstreiche ä.



## Wörter mit ü

Immer zwei Wörter gehören neben jedes Bild. Schreibe sie auf und unterstreiche ü.

Hüte  
Hut  
Hüte  
Bücher  
Buch  
Bücher  
Züge  
Zug  
Züge  
Füße  
Fuß  
Füße



## Wörter mit ö

Zu jedem Wort in der Einzahl gehört ein Wort in der Mehrzahl. Schreibe sie auf und unterstreiche ö.

der Vogel	die <u>Vögel</u>
der Hof	die <u>Höfe</u>
der Bogen	die <u>Bögen</u>
der Ofen	die <u>Öfen</u>
das Dorf	die <u>Dörfer</u>
der Storch	die <u>Störche</u>
der Frosch	die <u>Frösche</u>



## Genau hinsehen

Die Eichhörnchen haben sich im Wald versteckt. Findest du alle? Wie viele sind es?

Eichhörnchen



## Wörter mit Au und au

Welche Buchstaben fehlen auf den gelben Kästchen? Trage sie ein.

Au t o  
Au g e  
B au m  
H au s  
M au s  
Z au n  
F r au  
S au



## Wörter mit Au und au

Schreibe neben jedes Bild das passende Wort. Unterstreiche Au und au.

Baum  
Sau  
Maus  
Frau  
Zaun  
Auge  
Haus  
Auto



## Wörter

Ordne die Wörter richtig ein. Ergänze den Begleiter der, die und das.

Zebra Frosch Katzen Gans Fische  
Gänse Katze Fisch Frösche Zebras

Einzahl	Mehrzahl
das Zebra	die Zebras
der Frosch	die Frösche
der Fisch	die Fische
die Katze	die Katzen
die Gans	die Gänse



## Genau hinsehen

Findest du alle Fische? Male sie bunt an.



## Wörter mit Eu und eu

Immer zwei Wörter reimen sich. Verbinde sie mit einer Linie. Schreibe die Reimwörter auf und unterstreiche Eu und eu.

neu treu  
Eule Beule  
Leute heute  
Steuer teuer



## Wörter mit St

Schreibe unter jedes Bild das passende Wort. Unterstreiche St.

Storch Stern Strauß  
Strumpf Stock  
Stuhl Stufe



## Wörter mit Sp und sp

Findest du in den Sätzen alle Wörter mit Sp? Unterstreiche sie und schreibe sie neben die passenden Bilder.

Der Spatz piepst. Sport!

Der Spaten ist alt.

Die Spinne spinnt ein Netz.

Im Schnee ist eine Spur.

Der Spiegel ist kaputt.

Spatz  
Spaten  
Spur  
Spiegel  
Spinne



## Buchstaben

In jeder Reihe passt ein Anfangsbuchstabe zu dem Bild. Schreibe den passenden Buchstaben bunt nach.

	D	L	B	G
	T	M	F	R
	A	E	I	O
	T	M	R	H
	M	L	F	R
	O	A	I	E
	T	S	M	R
	L	S	B	K
	D	N	H	F
	F	R	T	L



## Wörter mit ß

Welche Wörter fehlen in den Sätzen? Trage sie ein und schreibe die Sätze auf. Unterstreiche ß.

Das Eis ist süß.  
Der Schnee ist weiß.  
Der Ofen ist heiß.  
Der Kran ist groß.

Das Eis ist süß.  
Der Schnee ist weiß.  
Der Ofen ist heiß.  
Der Kran ist groß.



## Buchstaben

Jeden Buchstaben, den du geübt hast, kannst du hier neben dem passenden Bild eintragen und das Bild ordnen. Viel Spaß beim Suchen und beim Anordnen!



# RABENSTARK IM KINDERGARTEN

144 Seiten | 5 € (D) | ISBN 978-3-411-87231-2



144 Seiten | 5 € (D) | ISBN 978-3-411-87232-9



144 Seiten | 5 € (D) | ISBN 978-3-411-75756-5



[www.duden.de](http://www.duden.de)

**DUDEN**

**Autorin:** Dorothee Raab  
**Illustrationen:** Sigrid Leberer, Stefan Leuchtenberg  
**Redaktionelle Leitung:** David Harvie  
**Redaktion:** Claudia Fahlbusch  
**Herstellung:** Ditte Hoffmann  
**Umschlaggestaltung:** 2issue, München  
**Umschlagillustration:** Stefan Leuchtenberg  
**Layout/technische Umsetzung:** KCS GmbH, Stelle bei Hamburg

Das Werk und seine Teile sind urheberrechtlich geschützt. Jede Nutzung in anderen als den gesetzlich zugelassenen Fällen bedarf der vorherigen schriftlichen Einwilligung des Verlages. Hinweis zu §§ 60 a, 60 b UrhG: Weder das Werk noch seine Teile dürfen ohne eine solche Einwilligung an Schulen oder in Unterrichts- und Lehrmedien (§ 60 b Abs. 3 UrhG) vervielfältigt, insbesondere kopiert oder eingescannt, verbreitet oder in ein Netzwerk eingestellt oder sonst öffentlich zugänglich gemacht oder wiedergegeben werden. Dies gilt auch für Intranets von Schulen.

Das Wort **Duden** ist für die Cornelsen Verlag GmbH als Marke geschützt.

[www.duden.de](http://www.duden.de)  
[www.cornelsen.de](http://www.cornelsen.de)

1. Auflage, 1. Druck 2023

© 2023 Cornelsen Verlag GmbH, Berlin

Druck und Bindung: AZ Druck und Datentechnik GmbH, Kempten

Printed in Germany

ISBN 978-3-411-72230-3




PEFC zertifiziert  
Dieses Produkt stammt aus nachhaltig bewirtschafteten Wäldern und kontrollierten Quellen.  
[www.pefc.de](http://www.pefc.de)

# Mein großer Schreibspaß mit Rabe Linus

**Eine bunte Mischung aus über 100 einfachen Übungen  
für Schreibanfängerinnen und Schreibanfänger**

- ✱ Schreiben lernen Schritt für Schritt
- ✱ Spielerische Förderung mit Buchstaben, Silben und Wörtern
- ✱ Klare übersichtliche Seiten mit Bildern zum Anmalen



ISBN 978-3-411-72230-3  
10 € (D) · 10,30 € (A)



9 783411 722303