

Deutsch
1. Klasse

DUDEN





















Mein
**RUCK-
ZUCK-**
Übungsblock

**Richtig
schreiben**
1. Klasse

Üben 2



Was passt? Kreuze an.

<p>A a</p> 	 <input type="checkbox"/>	 <input checked="" type="checkbox"/>
<p>E e</p> 	 <input type="checkbox"/>	 <input type="checkbox"/>
<p>I i</p> 	 <input type="checkbox"/>	 <input type="checkbox"/>
<p>O o</p> 	 <input type="checkbox"/>	 <input type="checkbox"/>
<p>U u</p> 	 <input type="checkbox"/>	 <input type="checkbox"/>
<p>Ä ä</p> 	 <input type="checkbox"/>	 <input type="checkbox"/>



Lautgetreue Wörter

Anlaute im zweiten Haus abhören


Üben 4



Wo hörst du den Laut?

Kreuze an.


Ff




Ll




Oo




Nn



Uu




Ee



Zz



Ee





Lautgetreue Wörter




Stellung der Laute abhören

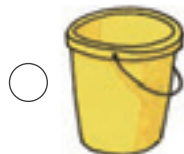
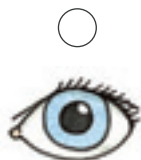
Üben 5



Für manche Laute gibt es zwei oder mehr Buchstaben. Male an.
es zwei oder mehr Buchstaben. Male an.



	Au au	●
	Ei ei	●
	Eu eu	●
	Sch sch	●



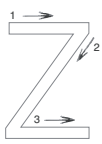
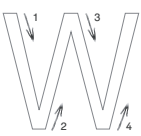
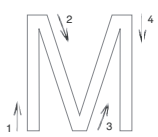
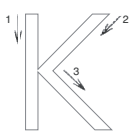
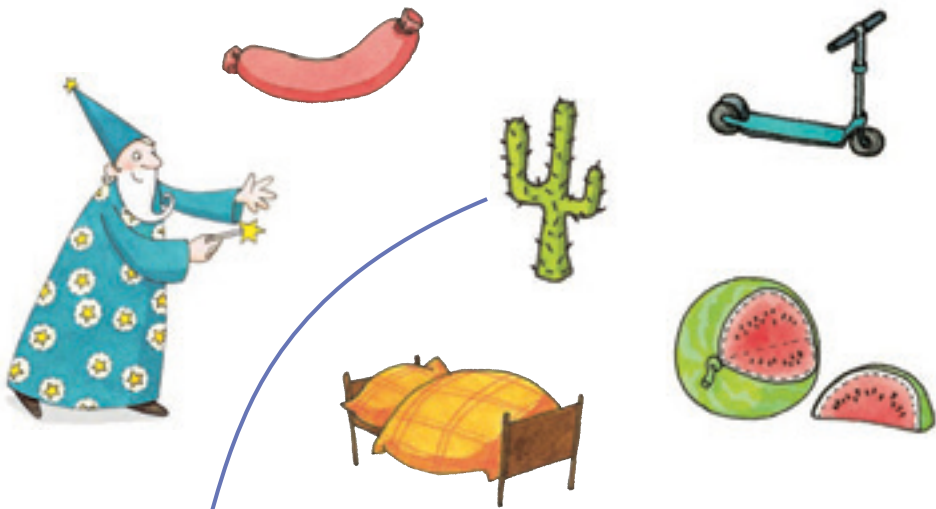
Lautgetreue Wörter
Laute zuordnen

Üben 6



Verbinde. Fahre dann die

Buchstaben nach.



Lautgetreue Wörter





Zu Anlauten Buchstaben zuordnen

Üben 10







Schreibe die Wörter.










			
R	a	b	e












Lautgetreue Wörter

Mit Anlautbildern schreiben

Üben 11








Schreibe die fehlenden Buchstaben.







				
R	a	d	i	o




		
B		

						
E	l		f			t




					
E	s		i	m	

						
	i	t		o		e



Lautgetreue Wörter
Fehlende Buchstaben ergänzen

Üben 18 Fülle das Wortgitter aus und schreibe unten die Lösung auf.



Lautgetreue Wörter
Wortgitter ausfüllen

Üben 19 Was siehst du? Schreibe 5 Wörter auf.



Buch



Lautgetreue Wörter
Gegenstände benennen

Üben ²⁵ Finde die verwandten Wörter.

Schreibe sie auf.

Wort mit ä	Verwandtes Wort mit a
die Äpfel 	der Apfel 
die Räder 	
die Wäsche	
die Nächte	
gefährlich	
die Länder	
ängstlich	

die Angst

die Gefahr

die Nacht

das Land

waschen

das Rad



Wörter mit besonderen Lauten

Wörter mit Ä/ä

Üben ²⁶ Schreibe und färbe ein.



der Baum



die Bäume

das Haus


die Faust

der Traum

die Laus

die Braut

die Sau



Wörter mit besonderen Lauten
Wörter mit äu

Üben 53

Male die richtigen Sätze an. Schreibe sie auf.

Das Auto fliegt auf der Straße.

fährt

schläft





Der Frosch schwimmt in den Teich.


springt

fliegt



 _____

 _____

 _____

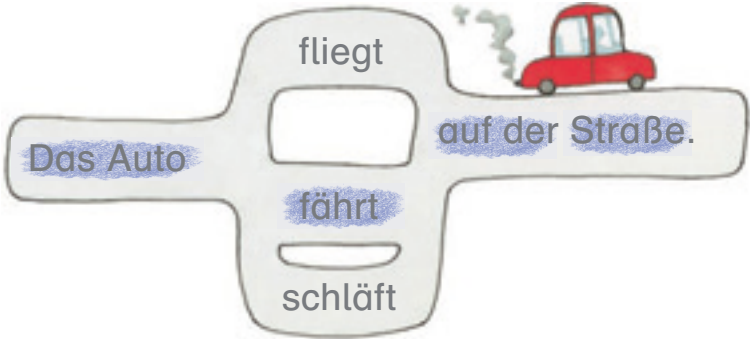


Sätze schreiben

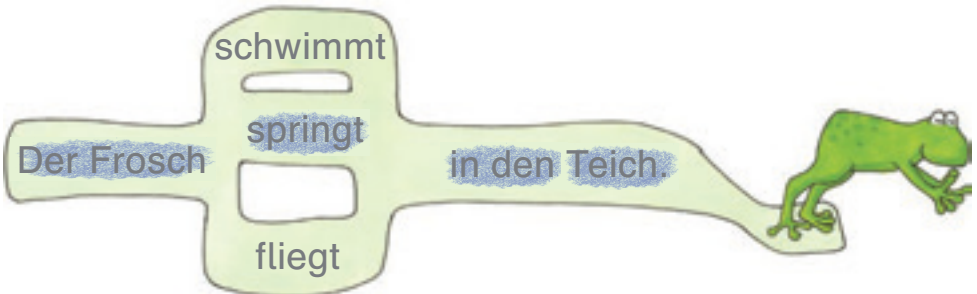
Fehler in Sätzen erkennen



Lösung 53 Für jeden richtig aufgeschriebenen Satz gibt es 2 Punkte.



Das Auto fährt auf der Straße.



Der Frosch springt in den Teich.

Üben ⁵⁴ Immer zwei Teile gehören zusammen.

Verbinde sie und schreibe die Sätze auf.

Der Stift

fliegt weg.

ist grün.

Die Feder

ist rot.

Die Schuhe

Die Wiese

sind blau.



Blank writing line with a small house icon on the left.

Blank writing line with a small house icon on the left.

Blank writing line with a small house icon on the left.

Blank writing line with a small house icon on the left.



Sätze schreiben

Satzteile zusammenfügen