

Abc-Buch | 1. Klasse

DUDEN

Dorothee Raab

Mein erstes großes Abc-Buch

1. Klasse

Einfach
lernen
mit Rabe Linus

Extra: 100
Belohnungsticker



Vorwort

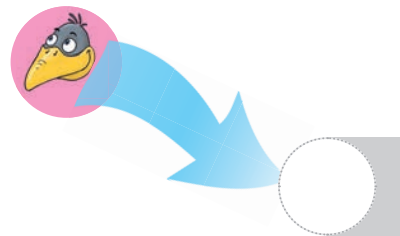
Liebe(r) _____ (dein Name),

in diesem Buch

lernst du alle großen und kleinen Buchstaben des Alphabets in Druckschrift kennen und hast gleichzeitig viel Spaß! Du kannst jeden Buchstaben einzeln üben. Pfeile geben dir die richtige Schreibrichtung an. Außerdem gibt es viele weitere Übungen zu allen Buchstaben von A bis Z. Du kannst Schwungübungen machen, Groß- und Kleinbuchstaben zuordnen, Wortanfänge bestimmen und erste Wörter schreiben. Außerdem veranschaulichen zahlreiche Bilder, wie ein Buchstabe ausgesprochen wird.

Rabe Linus

begleitet dich beim Lernen und Üben. Ganz hinten im Buch findest du mehr als 100 Linus-Aufkleber. Jede bearbeitete Übungsseite darf gestickert werden – einfach einen Linus auf das vorgesehene Feld kleben! Natürlich kannst du das Buch auch selbst gestalten, indem du die Bilder bunt ausmalst.



Die Lösungen

findest du auf Seite 76.

Und nun: Viel Spaß und Erfolg beim Lernen!

Dorothee Raab

Von A bis Z

Dein Name	3	M, m	36
		N, n	38
A, a	4	O, o	40
B, b	6	P, p	44
C, c	8	Qu, qu	46
D, d	10	R, r	48
E, e	14	S, s	50
F, f	16	T, t	54
G, g	18	U, u	58
H, h	22	V, v	62
I, i	24	W, w	64
J, j	26	X, x	66
K, k	28	Y, y	68
L, l	30	Z, z	70
A bis L	34	M bis Z	73

Das ABC

74

Lösungen

76

Buchstaben-Domino zum Ausschneiden

77





Welche Buchstaben stecken in deinem Namen? Kreise sie ein und schreibe sie unten auf.

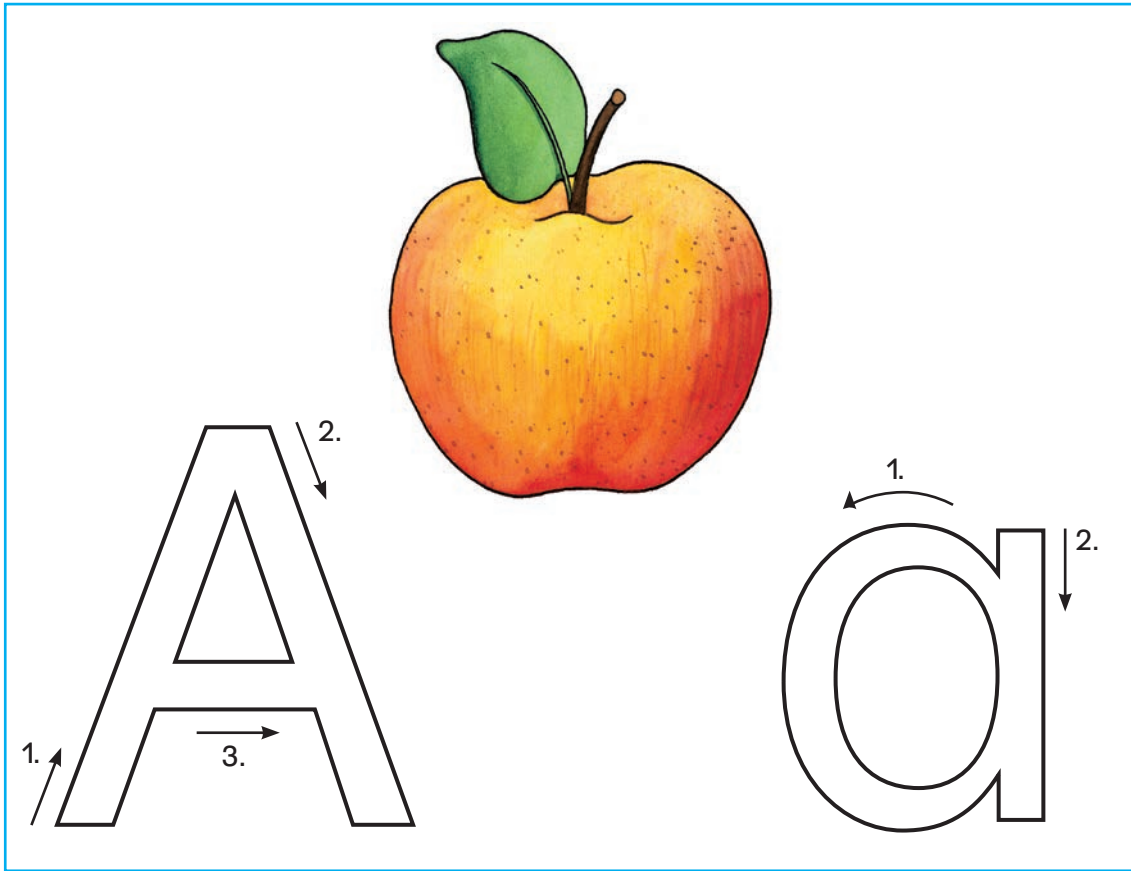


T R N E J
A Q D
W C F B G
P M Y S Z
X L I H
O V U





Apfel beginnt mit **A**. Schreibe in die Buchstaben mit verschiedenen Farben viele **A** und **a**.



Kannst du schon das **A** schreiben?

Handwriting practice line with a blue uppercase 'A' at the start.

Handwriting practice line with a blue uppercase 'A' at the start.

Handwriting practice line with a blue uppercase 'A' at the start.


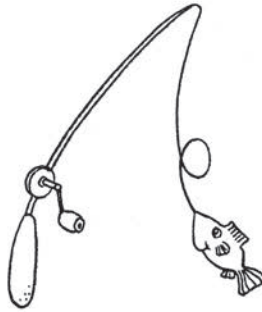


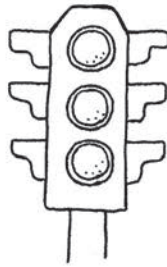


Handwriting practice line with a blue uppercase 'A' at the start.

Am Abend aß Anton,
der Affe,
das Abendbrot
der Giraffe.





Welches Wort beginnt mit **A**? Male die richtigen Bilder farbig an.



Übe hier **A** und **a**.

A

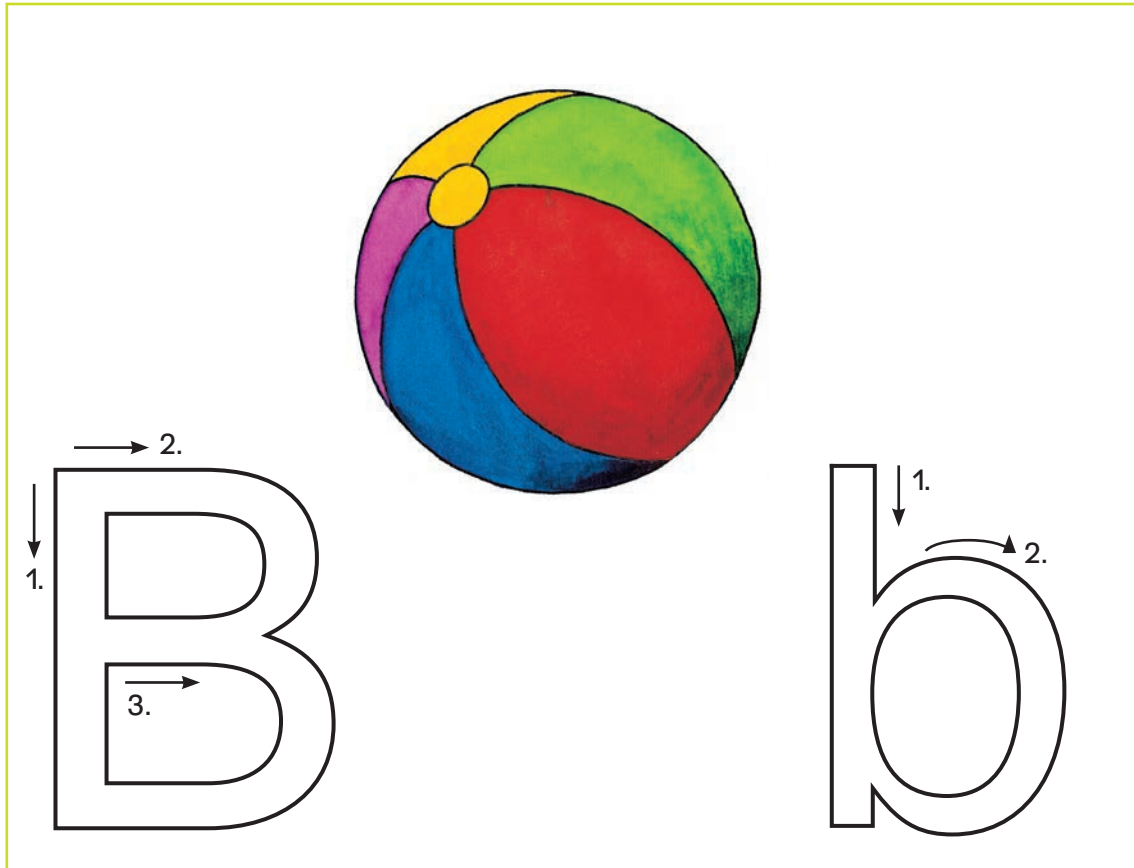
a

a

A



Ball beginnt mit **B**. Schreibe in die Buchstaben mit verschiedenen Farben viele **B** und **b**.







Übe hier **B** und **b**.

B




B

b

b




Welches Wort
beginnt mit **B**?
Male die
richtigen Bilder
bunt an.





Hier sind alle Henkel abgebrochen.
Zeichne sie neu ein.





Clown beginnt mit **C**. Schreibe in die Buchstaben mit verschiedenen Farben viele **C** und **c**.



Zeige dem Clown, wie man **C** und **c** schreibt.

C


C

c

c




Male den Fischen viele bunte Schuppen.





Dackel beginnt mit **D**. Schreibe in die Buchstaben mit verschiedenen Farben viele **D** und **d**.



Übe hier **D** und **d**.



D

D


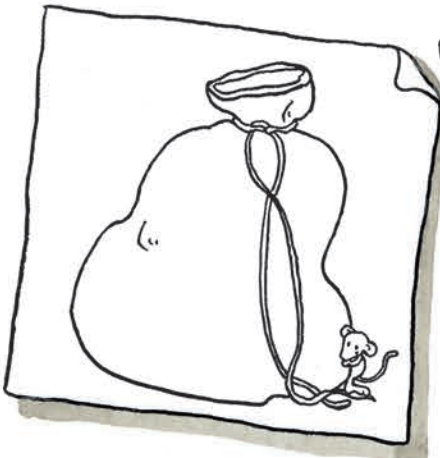


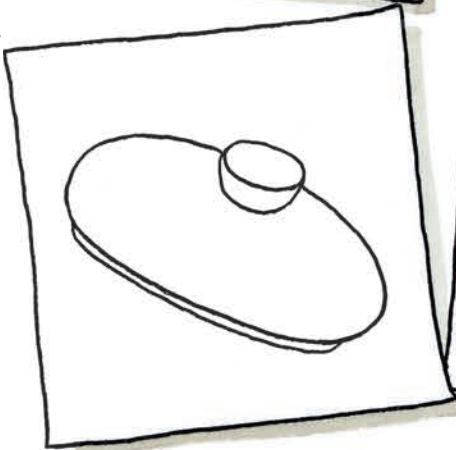
d

d





Welches Wort
beginnt mit **D**?
Male die
richtigen
Bilder bunt an.





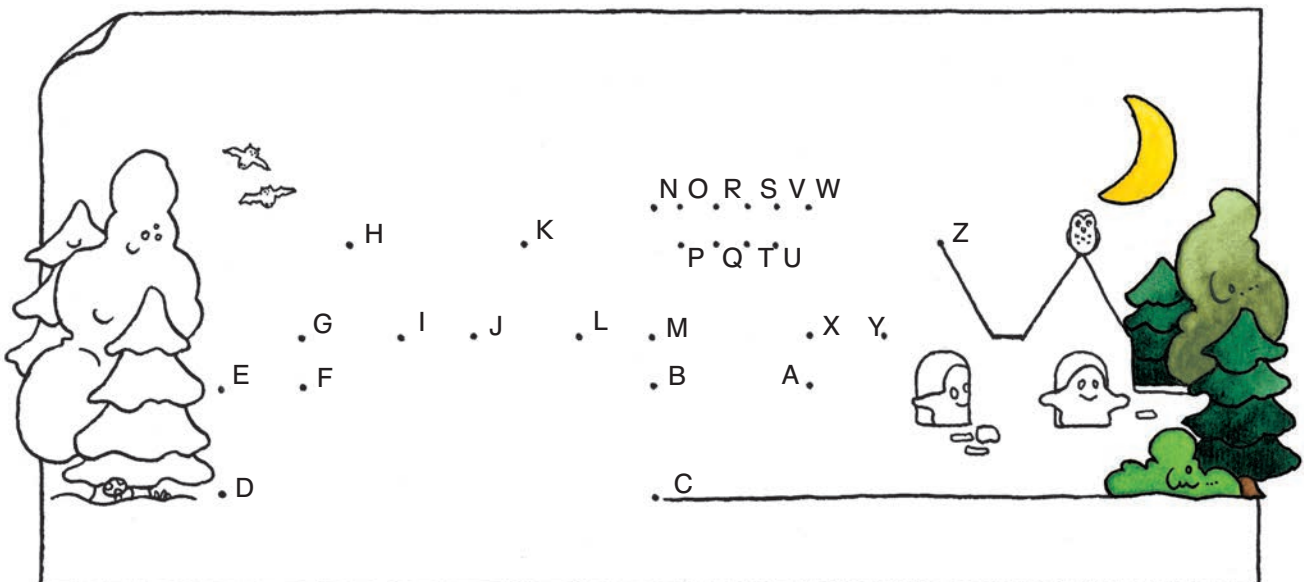
Ziehe die Bögen nach.



Kreise alle **D** und **d** ein.

A	r	B	a	C	a	E	d	A	e	D	v	G
L	a	c	e	d	f	a	D	g	D	a	d	o
M	n	o	d	N	D	d	e	c	o	v	n	o
A	d	d	e	C	a	r	n	d	D	D	A	B
O	l	e	d	c	a	d	A	r	d	z	n	D
h	i	k	l	d	n	E	a	D	L	v	d	c

Verbinde die Punkte in der Reihenfolge des Alphabets.



Meine Sticker

