


Deutsch • 2. Klasse

DUDEN



Dorothee Raab

Mein

2. Klasse

Deutschblock

mit Rabe Linus

Dieser Block gehört:



In diesem Block

findest du viele bunte Übungen zum **Lesen und Schreiben in der 2. Klasse**. Es geht darin zum Beispiel um die verschiedenen Wortarten und deren Merkmale. Außerdem sind jede Menge Aufgaben zum richtigen Schreiben dabei.

Du willst wissen, ob du die Aufgaben richtig gelöst hast? Kein Problem! Dann schau einfach auf der Rückseite nach. Dort findest du die **Lösungen**.

Das hier ist übrigens der **Rabe Linus**:

Er begleitet dich durch die Aufgaben.

Hinten im Block findest du viele **bunte**

Linus-Sticker. Wenn du eine Seite fertig

hast, kannst du einfach einen Sticker auf das Feld am oberen Seitenrand kleben.




Viel Spaß beim Schreiben, Lesen, Rätseln und Malen wünscht dir

Deine Dorothee Raab



Ordne die Namen alphabetisch.
Achte auf den großen Anfangsbuchstaben.



1. Anton
2. _____
3. _____
4. _____
5. _____
6. _____
7. _____
8. _____
9. _____
10. _____



Wie heißt du? Schreibe deinen Namen
auf die Linie unten.



请写下您的姓名

اكتب اسمك

написать свое имя


Schreibe deinen Namen.

あなたの名前を書きなさい





Welche Buchstaben fehlen? Trage sie ein.





Erkennst du die Berufe?

Trage die jeweils passende Nummer ein.




1. Bäcker
2. Jäger
3. Metzger
4. Köchin
5. Bäuerin
6. Fischer






Ella war im Zoo. Sie möchte ihrer Oma beschreiben, wie der Elefant aussieht. Auf der Rückseite ist Platz zum Schreiben.






Der Elefant



Wortarten

Nomen,
Substantive
(Namenwörter)



Nomen benennen Lebewesen und Sachen, konkrete und abstrakte Dinge:
der **Mensch**, das **Auto**,
die **Lüge**, die **Maus**.

Artikel
(Begleiter)

Der bestimmte Artikel gibt das Geschlecht an: **der, die, das**.
Der unbestimmte Artikel heißt:
ein, eine, ein.

Pronomen
(Fürwörter)

Pronomen stehen für ein Nomen oder eine Person: **ich, du, er / sie / es, wir, ihr, sie**.

Adjektive
(Wiewörter,
Eigenschaftswörter)

Adjektive beschreiben, wie etwas ist:
der **gute** Mensch,
das **leckere** Essen.

Präpositionen
(Verhältniswörter)

Präpositionen sind zum Beispiel **über, unter, vor, hinter, zwischen, an, bei, in: auf** dem Teller, **in** der Wanne.

Verben
(Tuwörter)

Verben sagen, was geschieht und wann es geschieht.
Die Grundform des Verbs ist der Infinitiv: **gehen**.

Rechtschreib-Merkzettel

Nomen schreibst du mit großem Anfangsbuchstaben.

Beispiele:
der Rabe
die Liebe
das Kind



Verben schreibst du klein.
Adjektive schreibst du klein.

Beispiele:
lesen spielen hören
schlau lustig tief

Du schreibst ein Wort mit **ä** oder **äu**, wenn es ein verwandtes Wort mit **a** oder **au** gibt.

Beispiele:
das Kätzchen – die Katze
stärker – stark
die Mäuse – die Maus

Ob der Mitlaut (Konsonant) am Wortende ein **b** oder **p**, ein **d** oder **t** oder ein **g** oder **k** ist, hörst du nur, wenn du das Wort verlängerst.

Beispiele:
gelb – gelber
das Bild – die Bilder
er fragt – sie fragen



Nach einem kurzen betonten Selbstlaut (Vokal) schreibst du den nachfolgenden Mitlaut (Konsonant) oft doppelt.
Ausnahme: **kk** wird zu **ck**,
zz wird zu **tz**.

Beispiele:
der Ball das Futter
rollen bellen
der Zucker dick
flitzen die Mütze